

ΕΠΙ + ΕΠΙ

ΜΕΛΗΤΗΡΙΟ ΧΕΙΡΗΣΕΙΣ

ΠΟΣΟΙ ΕΛΛΗΝΕΣ ΜΕΤΑΝΑΣΤΕΥΣΑΝ ΣΤΟ ΕΙΩΤΕΡΙΚΟ ΚΑΙ ΠΟΥ (ΠΙΝΑΚΕΣ)

ΠΟΙΕΣ ΧΩΡΕΣ ΕΧΟΥΝ ΕΝΦΙΑ - ΠΟΙΕΣ ΦΟΡΟ ΠΕΡΙΟΥΣΙΑΣ

ΚΑΤΑΣΤΗΜΑΤΑ ΕΣΤΙΑΣΗΣ - ΔΙΑΣΚΕΔΑΣΗΣ: ΟΡΟΙ ΚΑΙ ΠΡΟΫΠΟΘΕΣΕΙΣ ΠΟΥ ΠΡΕΠΕΙ ΝΑ ΤΗΡΕΙ
Ο ΚΑΘΕ ΚΑΤΑΣΤΗΜΑΤΑΡΧΗΣ ΚΑΤΑ ΤΟΝ ΕΛΕΓΧΟ ΤΩΝ ΕΛΕΓΚΤΙΚΩΝ ΟΡΓΑΝΩΝ



ΕΠΙΜΕΛΗΤΗΡΙΟ
ΠΡΕΣΒΥΤΕΡΗΣ


ΣΤΗΡΙΖΟΥΜΕ ΤΗΝ
ΠΡΟΤΟΒΟΥΛΙΑ

Υποστηρίζουμε

τα ελληνικά προϊόντα
και τον τόπο μας

www.protimoellinika.gr

ΚΙΝΗΜΑ ΠΟΛΙΤΩΝ
καταναλώνουμε όχι παράγουμε



ΠΕΡΙΕΧΟΜΕΝΑ


ΕΡΕΥΝΑ

03 - 35



ΕΝΗΜΕΡΩΣΗ

36 - 51



ΠΡΟΓΡΑΜΜΑΤΑ

52 - 59



ΔΡΑΣΤΗΡΙΟΤΗΤΕΣ

60 - 67



Η ΕΠΙΧΕΙΡΗΜΑΤΙΚΟΤΗΤΑ
ΣΤΟ ΠΑΛΙΟ ΡΕΘΥΜΝΟ

68 - 69



ΡΕΤΡΟ ΕΙΚΟΝΕΣ

70 - 71



ΔΙΜΗΝΙΑΙΟ
ΕΝΗΜΕΡΩΤΙΚΟ ΔΕΛΤΙΟ
ΕΠΙΜΕΛΗΤΗΡΙΟΥ ΡΕΘΥΜΝΗΣ
ΚΩΔΙΚΟΣ: 7327

Ιδιοκτήτης έκδοσης

Επιμελητήριο Ρεθύμνης,
Εμμ. Πορτάλιου 23
Τηλ.: 28310.22214
Fax: 28310.55086
e-mail: manager@eber.gr
www.eber.gr

Υπεύθυνος σύμφωνα με το νόμο
Γεώργιος Γιακουμάκης
Πρόεδρος Επιμελητηρίου Ρεθύμνης

Συντακτική επιτροπή

Πρόεδρος:
Δημήτριος Προβιάς

Μέλη:

Μιχαήλ Βασιλακάκης
Σπύρος Καλαϊτζαντωνάκης
Ευάγγελος Κουμεντάκης
Απόστολος Περπυράκης
Εμμανουήλ Σκληβουνάκης
Ιωάννης Σταγκουράκης

Συντονισμός έκδοσης

Δημήτριος Προβιάς
Ευάγγελος Κουμεντάκης

Υπεύθυνος διαφημίσεων

Δημήτριος Προβιάς
τηλ. 6932.75.74.70

Σχεδιασμός εντύπου -
Ηλεκτρονική σελιδοποίηση
www.pixelplus.info

Τα επώνυμα άρθρα εκφράζουν
απόψεις των συντακτών τους

Το περιοδικό εκδίδεται **προσωρινά** μόνο
σε ηλεκτρονική μορφή και αποστέλλεται
δωρεάν στα μέλη του Επιμελητηρίου,
σε οργανισμούς και δημόσιες αρχές.

ΤΟ ΣΗΜΕΡΙΝΟ ΔΙΟΙΚΗΤΙΚΟ ΣΥΜΒΟΥΛΙΟ ΤΟΥ ΕΠΙΜΕΛΗΤΗΡΙΟΥ ΡΕΘΥΜΝΗΣ

Διοικητική Επιτροπή:

Πρόεδρος:

Γακουμάκης Γεώργιος

Α' Αντιπρόεδρος:

Ψαρουδάκης Εμμανουήλ

Β' Αντιπρόεδρος:

Μανιουδάκης Ευάγγελος

Γεν. Γραμματέας:

Δαφνομήλης Ιωάννης

Οικ. Επόπτης:

Πολιουδάκης Γεώργιος

Μέλη:

Ανδρεδάκη Καλλιόπη

Βαρδάκης Κων/νος

Βουρλάκης Κων/νος

Καλαϊτζαντωνάκης Σπύρος

Μπυρικόκης Εμμανουήλ

Νίνος Θεόδωρος

Παπαδάκης Ιωάννης

Παπαδογιάννης Θωμάς

Περνιεντάκης Δημήτριος

Προβιάς Δημήτριος

Σκληβουνάκης Εμμανουήλ

Σπυριδάκης Κων/νος

Σταγκουράκης Ιωάννης

Περπυράκης Απόστολος

Τσομπανάκης Απόστολος

Χαροκόπος Νικήστρατος

Από το Νόμο Μέλη:

Μπιρλιράκης Εμμανουήλ

Ξυδάκης Ηρακλής

Αγγελιδάκη Μαριλένα

Αριστείδων Μέλη:

Βασιλακάκης Μιχαήλ

Τζανακάκης Εμμανουήλ

Τριποδιανός Ιωάννης

Φραγκάκος Κων/νος



ΕΚΠΡΟΣΩΠΗΣΗ ΕΠΙΜΕΛΗΤΗΡΙΟΥ ΣΕ ΣΥΜΒΟΥΛΙΑ ΚΑΙ ΕΠΙΤΡΟΠΕΣ:

ΕΠΙΤΡΟΠΗ ΤΟΥΡΙΣΤΙΚΗΣ ΑΝΑΠΤΥΞΗΣ ΔΗΜΟΥ ΡΕΘΥΜΝΗΣ

- Κων/νος Βουρλάκης, ως τακτικός
Β. Καλλιέργη 15, 74100 Ρέθυμνο, τηλ. 2831024977
- Ευάγγελος Μανιουδάκης, ως αναπληρωματικός
Β. Καλλιέργη 15, 74100 Ρέθυμνο, τηλ. 2831024977

ΔΙΟΙΚΗΤΙΚΟ ΣΥΜΒΟΥΛΙΟ ΑΝΑΠΤΥΞΙΑΚΗΣ ΚΡΗΤΗΣ

- Γεώργιος Γακουμάκης
Νέα Σφαγεία, 74100 Ρέθυμνο, τηλ. 2831022737, fax 2831022573

ΕΠΙΤΡΟΠΗ ΦΙΛΙΚΟΥ ΔΙΑΚΑΝΟΝΙΣΜΟΥ ΔΗΜΟΥ ΡΕΘΥΜΝΗΣ

- Δημήτριος Προβιάς, ως τακτικός
Μ. Πορτάλιου 34, 74100 Ρέθυμνο, τηλ. 2831022029
- Ευάγγελος Μανιουδάκης, ως αναπληρωματικός
Σταμαθιουδάκη 90, 74100 Ρέθυμνο, τηλ. 2831023806, fax 2831029590

ΔΗΜΟΤΙΚΗ ΕΠΙΤΡΟΠΗ ΠΑΙΔΕΙΑΣ ΔΗΜΟΥ ΡΕΘΥΜΝΗΣ

- Θεόδωρος Νίνος, ως τακτικός
Καπ. Λεμονιά 1, 74100 Ρέθυμνο, τηλ. 2831025186
- Ιωάννης Σταγκουράκης, ως αναπληρωματικός
Λ. Κουντουριώτου 53, 74100 Ρέθυμνο, τηλ. 2831035300

ΔΗΜΟΤΙΚΗ ΕΠΙΤΡΟΠΗ ΔΙΑΒΟΥΛΕΥΣΗΣ ΔΗΜΟΥ ΡΕΘΥΜΝΗΣ

- Σπύρος Καλαϊτζαντωνάκης, ως τακτικός,
Στ. Μανιουδάκη & Τσαγγρή 30, 74100 Ρέθυμνο, τηλ. 28310 24847
- Κων/νος Φραγκάκος, ως αναπληρωματικός,
Εθν. Αντιστάσεως 36, 74100 Ρέθυμνο, τηλ. 28310 52836

ΟΙΚΟΝΟΜΙΚΗ ΚΑΙ ΚΟΙΝΩΝΙΚΗ ΕΠΙΤΡΟΠΗ ΡΕΘΥΜΝΗΣ (Ο.Κ.Ε.)

- Ευάγγελος Μανιουδάκης, ως τακτικός
Σταμαθιουδάκη 90, 74100 Ρέθυμνο, τηλ. 2831023806, fax 2831029590
- Προβιάς Δημήτριος, ως αναπληρωματικός
Πανεπιστημίου Κρήτης 8, 74100 Ρέθυμνο, τηλ. 2831057070, fax 2831022029

ΕΠΙΤΡΟΠΗ ΑΔ/ΤΗΣΗΣ ΥΠΑΙΘΡΙΟΥ ΣΤΑΣΙΜΟΥ ΚΑΙ ΠΛΑΝΟΔΙΟΥ ΕΜΠ.Δ.ΡΕΘΥΜΝΗΣ

- Σπύρος Καλαϊτζαντωνάκης, ως τακτικός,
Στ. Μανιουδάκη & Τσαγγρή 30, 74100 Ρέθυμνο, τηλ. 28310 24847
- Εμμανουήλ Χλιαουτάκης, ως αναπληρωματικός,
Κ. Παλαιολόγου 25, 74100 Ρέθυμνο, τηλ. 2831054695

ΕΠΙΤΡΟΠΗ ΛΑΪΚΩΝ ΑΓΟΡΩΝ ΔΗΜΟΥ ΡΕΘΥΜΝΗΣ

- Εμμανουήλ Σκληβουνάκης, ως τακτικός,
Πέραμα Μυλοποτάμου, 74052 Πέραμα, τηλ. 2834023321
- Κων/νος Φραγκάκος, ως αναπληρωματικός,
Εθν. Αντιστάσεως 36, 74100 Ρέθυμνο, τηλ. 2831052836

ΠΕΡΙΦΕΡΕΙΑΚΗ ΕΠΙΤΡΟΠΗ ΕΜΠΟΡΙΟΥ Π.Ε. ΡΕΘΥΜΝΗΣ

- Γεώργιος Πολιουδάκης, ως τακτικός
Παγκαλοχώρι Ρεθύμνης, 74100 Παγκαλοχώρι, τηλ. 2831072072
- Δημήτριος Περνιεντάκης, ως αναπληρωματικός, 4° χλμ. Ε.Ο. Ρεθύμνου - Χανίων
74100 Ατσιπόπουλο, τηλ. 2831052785

ΠΟΣΟΙ ΕΛΛΗΝΕΣ ΜΕΤΑΝΑΣΤΕΥΣΑΝ ΣΤΟ ΕΞΩΤΕΡΙΚΟ ΚΑΙ ΠΟΥ (ΠΙΝΑΚΕΣ)

Έγγραφο κατέθεσε το Υπ. Εξωτερικών στη Βουλή, στο οποίο γίνεται μια προσπάθεια καταγραφή των μεταναστευτικών ροών των Ελλήνων κατά την διάρκεια της κρίσης.

Αναλυτικά:

Σε απάντηση της εν θέματι Κοινοβουλευτικής Ερώτησης, θεωρείται, από πλευράς Υπουργείου Εξωτερικών, απαραίτητο να επισημανθεί ότι δεν υφίσταται διαδικασία υποχρεωτικής δήλωσης και καταγραφής των Ελλήνων που διαβιούν στο Εξωτερικό στις κατά τόπους Ελληνικές Πρεσβευτικές και Προξενικές Αρχές. Τούτου δοθέντος, παραθέτουμε στοιχεία που συγκέντρωσε η Γενική Γραμματεία Απόδημου Ελληνισμού και τα οποία αφορούν σε μεταναστευτικές ροές Ελλήνων από το 2010, συνεπεία της οικονομικής κρίσης, προς χώρες ιδιαίτερου ενδιαφέροντος για τη χώρα μας και τον Απόδημο Ελληνισμό.

Υπογραμμίζεται ότι τα στοιχεία αυτά, για τους προαναφερθέντες λόγους, προσεγγίζουν, χωρίς να αποτυπώνουν με απόλυτη ακρίβεια, την πραγματικότητα, αναφορικά με το υπό εξέταση ζήτημα.

Η.Π.Α.

Σύμφωνα με σχετικό έγγραφο της Πρεσβείας Ουάσιγκτον, δεν υπάρχουν στις Προξενικές μας Αρχές διαθέσιμα στοιχεία για τον ακριβή αριθμό των Ελλήνων που μετανάστευσαν στις Η.Π.Α. από το 2010 έως σήμερα.

Σύμφωνα με το Department of HomelandSecurity των Η.Π.Α. στο διάστημα 2010 έως 2014 έχουν χορηγηθεί σε Έλληνες υπηκόους 6.340 άδειες παραμονής με καθεστώς μονίμου κατοίκου.

Παρατίθεται πίνακας χορηγηθεισών αδειών ανά έτος:

ΕΤΟΣ	ΑΡΙΘΜΟΣ ΑΔΕΙΩΝ
2010	966
2011	1.196
2012	1.264
2013	1.526
2014	1.388
ΣΥΝΟΛΟ	6.340

Όπως προκύπτει από τα παραπάνω στοιχεία, υπάρχει σαφής αυξητική τάση τα τελευταία χρόνια.

ΚΑΝΑΔΑΣ

Σύμφωνα με σχετικό έγγραφο της Πρεσβείας Οττάβα και στατιστικά στοιχεία του Καναδικού Υπουργείου Μετανάστευσης, Προσφύγων και Ιθαγένειας, στο διάστημα 2010 έως το πρώτο τρίμηνο του 2016 έχουν χορηγηθεί σε Έλληνες υπηκόους 1.616 άδειες παραμονής με καθεστώς μονίμου κατοίκου. Παρατίθεται πίνακας χορηγηθεισών αδειών ανά έτος:

ΕΤΟΣ	ΑΡΙΘΜΟΣ ΑΔΕΙΩΝ
2010	101
2011	102
2012	146
2013	298
2014	374
2015	477
2016 (Α' ΤΡΙΜ.)	118
ΣΥΝΟΛΟ	1.616

Επίσης, στο διάστημα 2010 έως 2014 έχουν χορηγηθεί 687 προσωρινές άδειες εργασίας σε Έλληνες υπηκόους που κατανέμονται ως εξής:

ΕΤΟΣ	ΑΡΙΘΜΟΣ ΑΔΕΙΩΝ
2010	49
2011	74
2012	155
2013	226
2014	183
ΣΥΝΟΛΟ	687

Όπως προκύπτει από τα παρατιθέμενα στοιχεία, ο αριθμός των Ελλήνων που έχουν μεταναστεύσει στον Καναδά δεν είναι ιδιαίτερα μεγάλος, όμως είναι σαφής η αυξητική τάση τα τελευταία χρόνια.

Εκτιμάται ότι ο αριθμός των Ελλήνων που έχουν εγκατασταθεί στον Καναδά είναι μεγαλύτερος, καθ' όσον είναι πιθανόν να υπάρχουν Έλληνες που εργάζονται στον Καναδά είτε παρανόμως είτε με διπλή υπηκοότητα, οπότε λογίζονται ως Καναδοί πολίτες.

ΠΟΡΤΟΓΑΛΙΑ

Στοιχεία της κίνησης Ελλήνων μεταναστών, τα οποία έστειλε το Προξενικό Γραφείο Λισαβόνας προερχόμενα από την ετήσια έκθεση της Υπηρεσίας Αλλοδαπών και Συνόρων της Πορτογαλίας έχουν ως ακολούθως:

έτος	Υποσύνολο προηγούμενης χρονιάς			Κίνηση κατ' έτος		
	Σύνολο	Ανδρες	Γυναίκες	Σύνολο	Ανδρες	Γυναίκες
2010	163	85	78	33	18	15
2011	178	92	86	38	17	21
2012	161	86	75	28	14	14
2013	170	91	79	51	24	27
2014	191	98	93	60	24	36
2015	248	119	129	71	30	41

ΑΥΣΤΡΑΛΙΑ

Σύμφωνα με στοιχεία των διπλωματικών μας Αρχών (2015), αφίξεις Ελλήνων παρατηρήθηκαν μετά το 2010, με ροή περί τους 9.000 κατ' έτος.

Οι περισσότεροι, όμως, εξ αυτών δεν καταγράφονται ως νέες αφίξεις, γιατί πρόκειται για Ομογενείς με διπλή υπηκοότητα, που είχαν παλινοστήσει και επιστρέφουν λόγω της κρίσης από την Ελλάδα στην Αυστραλία.

Συνεχίζεται, επίσης, η άφιξη νέων με σπουδαστική βίζα, που τους επιτρέπει και μερική απασχόληση. Η εφαρμογή -από τον ερχόμενο Σεπτέμβριο 2016 της διμερούς Συμφωνίας Ελλάδος- Αυστραλίας για την κινητικότητα των Νέων (Work and HolidayVisa) θα βοηθήσει πολλούς νέους, αποφεύγοντας έτσι τη σπουδαστική βίζα που έχει δίδακτρα.

ΚΟΥΒΕΙΤ (Στοιχεία Πρεσβείας, 2015)

Η Ομογένεια συνεχίζει να διευρύνεται με την άφιξη νέων υψηλά καταρτισμένων, για απασχόληση σε κατασκευαστικό τομέα, σε πολυεθνικές επιχειρήσεις και εμπόριο. Καταγεγραμμένοι είναι περί τους 500 ομογενείς.

ΚΑΤΑΡ (Στοιχεία Πρεσβείας Ντόχα, 2014)

Από 450 το 2008, οι ομογενείς έφθασαν το 2014 στους 1.000 και συνεχίζει η αυξητική τάση. Οι περισσότεροι απασχολούνται στις κατασκευές.

ΗΝΩΜΕΝΑ ΑΡΑΒΙΚΑ ΕΜΙΡΑΤΑ

Μετά το 2010 παρατηρήθηκε αυξητική τάση έλευσης Ελλήνων. Από 1.500 ομογενείς το 2010, ανήλθαν στους 1.850 το 2011, σε 2.600 το 2012 και σε 3.352 το 2013. Δραστηριοποιούνται, κυρίως, στον κατασκευαστικό τομέα, στο εμπόριο, στα ναυτιλιακά, στον τουρισμό. Κατέχουν σημαντικές θέσεις σε επιχειρήσεις, Τράπεζες, Ξενοδοχεία, καθώς και σε Πανεπιστήμια (κρατικά και ξένα). Η πλειοψηφία είναι νεαρής και μέσης ηλικίας, και κατέχει πανεπιστημιακούς τίτλους.

ΟΛΛΑΝΔΙΑ

Σύμφωνα με το Προξενικό Γραφείο της Πρεσβείας Χάγης δεν υπάρχουν επίσημα στατιστικά στοιχεία καταγεγραμμένα. Ωστόσο, τα τελευταία έτη έχει παρατηρηθεί αυξημένη προσέλευση Ελλήνων στο Προξενικό Γραφείο. Από στατιστικά στοιχεία της Ομοσπονδίας Ελληνικών Κοινοτήτων Ολλανδίας προκύπτει αύξηση του μεταναστευτικού ρεύματος, καθώς από 16.000 Έλληνες που ήταν πριν το 2010, ο αριθμός αυτός

ανέρχεται σήμερα σε 24.000, χωρίς να συμπεριλαμβάνονται οι περίπου 2.500 φοιτητές.

ΓΑΛΛΙΑ

Σύμφωνα με την Πρεσβεία Παρισίων, δεν υπάρχουν ακριβή στοιχεία για το μέγεθος της ροής Ελλήνων στη Γαλλία. Υπάρχουν, ωστόσο, ενδείξεις που καταδεικνύουν σαφή αυξητική τάση, ιδιαίτερα νέων σε ηλικία ατόμων. Παρατηρείται, επίσης, αυξημένη ζήτηση μεταφράσεων ελληνικών εγγράφων (πιστοποιητικών γεννήσεως, πτυχίων κλπ.) που είναι απαραίτητα για την εργασία στη Γαλλία και την εγγραφή στις διάφορες κοινωνικές υπηρεσίες.

Εκτιμάται ότι στην περιοχή αρμοδιότητας του Προξενικού Γραφείου Παρισίων διαμένουν άνω των 15000 Ελλήνων και 1500-2000 φοιτητών.

ΒΟΥΛΓΑΡΙΑ

Σύμφωνα με την Πρεσβεία της Ελλάδος στη Σόφια δεν έχουν καταγραφεί στοιχεία σχετικά με τη μετανάστευση Ελλήνων στη Βουλγαρία.

ΚΥΠΡΟΣ

Ο αριθμός Ελλήνων υπηκόων που έχουν αποκτήσει άδεια εργασίας, σύμφωνα με στοιχεία του Υπουργείου Εσωτερικών διαμορφώνεται ως εξής:



Έτος	Άρρεν	Θήλυ	
2010	2630	2069	
2011	3675	2928	
2012	3643	2924	
2013	1513	1157	
2014	2431	2230	
2015	3261	3013	
Σύνολο	17153	14321	31474

ΑΥΣΤΡΙΑ

Σύμφωνα με στοιχεία της αυστριακής Στατιστικής Υπηρεσίας, μεταξύ 2010-2015 εγκαταστάθηκαν στην Αυστρία συνολικά 6165 Έλληνες πολίτες (που δεν έχουν αυστριακή υπηκοότητα). Παλιννόστησαν 3235.

2010	519
2011	813
2012	1201
2013	1362
2014	1109
2015	1161

Ακριβή στοιχεία σχετικά με το φύλο, ηλικία, επάγγελμα, κατοικία στην Ελλάδα δεν είναι διαθέσιμα. Εκτιμάται ότι προέρχονται από διάφορες κοινωνικές, μορφωτικές, επαγγελματικές ομάδες και είναι κυρίως 25-45 ετών. Συχνά μεταναστεύουν οικογένειες με μικρά παιδιά.

ΔΑΝΙΑ

Ο συνολικός αριθμός Ελλήνων που διαμένουν στη χώρα, την πρώτη του έτους, ανά φύλο, όπως καταγράφεται από τη δανική στατιστική υπηρεσία καταγράφεται ως εξής:

	Άρρεν	Θήλυ	Σύνολο
2010	661	280	941
2011	705	303	1008
2012	803	395	1198
2013	1002	529	1531
2014	1205	643	1848
2015	1334	742	2076
2016	1487	873	2360

Παρατηρείται αύξηση του αριθμού των Ελλήνων, ιδιαίτερας των ηλικιακών ομάδων έως 34 ετών.

ΝΟΡΒΗΓΙΑ

Σύμφωνα με στοιχεία της Στατιστικής Υπηρεσίας της Νορβηγίας, ο αριθμός των Ελλήνων που μετανάστευσαν στην Νορβηγία κατά τα έτη 2010-2016, ανά φύλο, είναι:



	Άρρεν	Θήλυ
2010	520	182
2011	568	222
2012	702	285
2013	890	422
2014	1112	599
2015	1293	767
2016	1436	903

Δεν διατίθενται πληροφορίες σχετικά με ηλικία, επαγγελματική εξειδίκευση, τόπο κατοικίας στην Ελλάδα.

ΗΝΩΜΕΝΟ ΒΑΣΙΛΕΙΟ

Σύμφωνα με τα στοιχεία του βρετανικού Υπουργείου Εργασίας & Συντάξεων, ο αριθμός των Ελλήνων που έχουν αποκτήσει Αριθμό Κοινωνικής Ασφάλισης (National Insurance Number, NIN) έχει αυξηθεί σημαντικά τα τελευταία έτη. Ο Αριθμός Κοινωνικής Ασφάλισης είναι απαραίτητος για την είσοδο στην αγορά εργασίας του Ηνωμένου Βασιλείου και αποτελεί τον ασφαλέστερο δείκτη για τον αριθμό των Ελλήνων που μεταβαίνουν στο Ηνωμένο Βασίλειο για απασχόληση.

Πίνακας 1: Απόκτηση NIN (National Insurance Number) από Έλληνες πολίτες, 2008 - 2016 (Α' τρίμηνο)

2008	2009	2010	2011	2012	2013	2014	2015	2016 (Α' τρίμηνο)
2.931	2.751	3.26	5.598	7.417	9.891	9.79	12.022	3.881
	-6,14%	18,50%	71,72%	32,49%	33,30%	-1,02%	22,80%	

Η συντριπτική πλειοψηφία των εγγεγραμμένων (περίπου 90% του συνόλου) ανήκει στην ευρύτερη ηλικιακή ομάδα 18-44 ετών, ενώ σημαντική ποσοστιαία άνοδο παρουσιάζει και η ηλικιακή ομάδα 45-59 ετών. Κατά φύλο, οι εγγεγραμμένοι το 2015 κατανέμονται κατά περίπου 45% σε γυναίκες και 55% άνδρες.

Πίνακας 2: Απόκτηση NIN από Έλληνες πολίτες βάσει ηλικίας,

2008 - 2016 (Α' Τρίμηνο)	2008	2009	2010	2011	2012	2013	2014	2015	2016 (Α' Τρίμηνο)
Κάτω των 18	7	16	17	20	27	49	64	145	27
18-24	124	751	814	1.508	1.912	2.624	2.472	3.127	926
25-34	1.700	1.772	1.876	3.124	3.835	4.839	4.635	5.388	1.727
35-44	244	283	341	641	1.017	1.943	1.662	2.088	796
45-54	12	11	17	229	289	589	700	929	344
35-59	27	21	31	40	72	129	142	200	79
60 και άνω	20	29	46	47	66	103	102	134	54
Σύνολο	2.931	2.751	3.26	5.598	7.417	9.891	9.79	12.022	3.881

Πίνακας 3: Απόκτηση ΝΙΝ από Έλληνες πολίτες κατά φύλο 2008-2016 (Α' Τρίμηνο)

	2008	2009	2010	2011	2012	2013	2014	2015	2016 (Α' τρίμηνο)	Ετήσια μεταβολή
Φύλο										
Ανδρες	1.187	1.394	1.703	1.896	4.139	3.637	3.342	6.889	2.281	31,38
Γυναίκες	1.34	1.283	1,1	1.502	1.122	4.251	4.241	3.112	1.998	25,10
Σύνολο	2.601	2.701	2.814	3.398	5.261	7.888	7.583	10.001	4.279	27,34

Ενδιαφέρον παρουσιάζει και ο παρακάτω πίνακας στον οποίο φαίνεται ότι το 2015 η Ελλάδα σημειώνει τη μεγαλύτερη ποσοστιαία μεταβολή ανάμεσα σε 20 χώρες.

Πίνακας 4: Απόκτηση ΝΙΝ από μη Βρετανούς πολίτες, 12-μηννη περίοδος 2014-2015 και 2016 (Α' Τρίμηνο)

ΧΩΡΑ	2014	2015	Ετήσια μεταβολή 2014 (Α'τρίμ)		ΧΩΡΑ	2014	2015	Ετήσια μεταβολή 2014 (Α'τρίμ)	
			αριθμ	%				αριθμ	%
Γερμανία	145.579	160.000	14,7%	21.142	Ιρλανδία	10.237	17.644	72,2%	1.109
Ελλάδα	107.497	111,27	3,79%	23.827	Εσθονία	12.697	12.311	-3,0%	2.458
Ιταλία	91.217	94.852	4,52%	16.514	Καναδάς	12.524	11.112	-11,2%	1.898
Σουηδία	91,58	91,624	0,44%	12.809	Ελλάδα	9,79	12.022	22,80%	1.801
Βελγίους	61.707	59.189	-4,23%	9.748	Σλοβενία	11.097	9.373	-16,72%	1.923
Ισπανία	31.749	32.682	3,04%	9.437	Ταϊβάνη	9.290	9.288	-0,0%	1.819
Παράση	30.548	32.611	7,77%	6.448	Αυστρία	9.415	8.279	-12,0%	2.098
Γαλλία	22,42	27.628	124,7%	7.147	Ολλανδία	7.218	8.298	13,7%	2.081
Ουγγαρία	22.101	22.197	0,45%	4.825	Σουηδία	4.841	4.777	-1,3%	1.224
Ιαπωνία	20.458	21.791	6,55%	4.851	Μεξικό	4.876	4.777	-2,0%	1.224

ΓΕΡΜΑΝΙΑ

Σύμφωνα με στοιχεία της Γερμανικής Στατιστικής Υπηρεσίας DESTATIS ο αριθμός των Ελλήνων που μετανάστευσαν στη Γερμανία κατά τα έτη 2010-2015 ανά φύλο έχει ως εξής:

Έτος	Σύνολο	Ανδρες	Γυναίκες
2010	12256	7580	4676
2011	23043	13890	9153
2012	32600	18873	13727
2013	32088	18549	13539
2014	28752	16730	12022
2015*	28256	16731	11525

*τα στοιχεία που αφορούν στο 2015 είναι προσωρινά.

Αντίστοιχα, ανά ηλικιακή ομάδα και ανά φύλο:

Έτος	<18			18-25			25-50		
	Σύν.	Α	Γ	Σύν.	Α	Γ	Σύν.	Α	Γ
2010	1556	819	737	1932	1043	889	6836	4566	2270
2011	3764	2024	1740	3274	1783	1491	12944	8290	4634
2012	5758	2967	2791	4480	2333	2147	18149	11056	7093
2013	5646	2934	2172	4749	2565	2184	17340	10493	6847
2014	4824	2439	2385	4624	2454	2170	15184	9500	5684

Έτος	50-65			>65		
	Σύν.	Α	Γ	Σύν.	Α	Γ
2010	1363	884	479	569	268	301
2011	2359	1467	892	702	326	376
2012	3354	2107	1247	919	410	509
2013	3467	2156	1311	886	401	485
2014	3218	1936	1282	902	401	501

Η DASTATIS δεν δημοσιεύει στοιχεία για τον τόπο προέλευσής τους ούτε για την επαγγελματική τους εξειδίκευση.

ΒΕΛΓΙΟ

Δεν υπάρχουν ακριβή στοιχεία. Ωστόσο, σύμφωνα με εκτιμήσεις των ελληνικών κοινοτήτων και της Μητρόπολης Βελγίου, ο αριθμός των Ελλήνων που εγκαταστάθηκαν στο Βέλγιο από το 2010 μέχρι σήμερα υπολογίζεται στις 5000.

ΛΟΥΞΕΜΒΟΥΡΓΟ

Σύμφωνα με την υπηρεσία μετανάστευσης του Υπ. Εξωτερικών Λουξεμβούργου, ο αριθμός των Ελλήνων πολιτών στο Λουξεμβούργο το 2014 ήταν 2108, ενώ την 1/1/2016 ήταν 2572.

ΕΛΒΕΤΙΑ - ΓΕΝΕΥΗ

Οι Έλληνες που εγκαταστάθηκαν τα τελευταία χρόνια στην περιοχή δικαιοδοσίας του Γενικού Προξενείου Γενεύης (Καντόνια Γενεύης, Βω (Vaud) και Βαλαί (Valais)) υπολογίζονται σε περίπου 5000. Η πλειονότητά τους είναι υψηλής μορφώσεως και εργάζονται σε νοσοκομεία, πολυεθνικές εταιρίες, πανεπιστημιακά ιδρύματα, ερευνητικά κέντρα, τραπεζικούς οργανισμούς και άλλες ιδιωτικές εταιρίες.

ΡΟΥΜΑΝΙΑ

Εκτιμάται ότι περίπου 5000 Έλληνες εγκαταστάθηκαν μετά το 1989, ενώ περίπου 800-1000 είναι οι φοιτητές. Στα τέλη του 2015 υπήρχαν περίπου 1250 επιχειρήσεις ελληνικών συμφερόντων. Συνεχώς αυξανόμενος αριθμός Ελλήνων μεταβαίνει στη Ρουμανία για να ιδρύσει επιχειρήσεις ή για να εργαστεί σε αυτές.

Αρκετοί είναι αυτοί που εργάζονται ως υψηλόβαθμα στελέχη. Παρατηρείται, επίσης, ότι οι ιδιοκτήτες μικρών και μεσαίων επιχειρήσεων προέρχονται κυρίως από τη Βόρεια Ελλάδα, ενώ στελέχη και φοιτητές από όλη την ελληνική επικράτεια.

ΣΛΟΒΑΚΙΑ

Σύμφωνα με τα διαθέσιμα στοιχεία του Προξενικού Γραφείου Μπρατισλάβας, στη Σλοβακία σπουδάζουν περίπου 1100 Έλληνες φοιτητές. Καταγράφονται επίσης περίπου 150-200 Έλληνες που εργάζονται σε πολυεθνικές εταιρίες.

ΙΤΑΛΙΑ

Η Πρεσβεία Ρώμης, το Γενικό Προξενείο Μιλάνου και το Προξενείο Βενετίας απάντησαν ότι δεν διαθέτουν στοιχεία για τον αριθμό των Ελλήνων που έχουν εγκατασταθεί στην Ιταλία τα τελευταία έξι χρόνια. Σύμφωνα με την Πρεσβεία, ωστόσο, δεν έχει παρατηρηθεί μαζική μετανάστευση.

ΡΩΣΙΑ - ΝΟΒΟΡΟΣΣΙΣΚ

Το Γενικό Προξενείο δεν διαθέτει επίσημα στοιχεία. Εκτιμάται ότι από το 2013 και λόγω της οικονομικής κατάστασης στην Ελλάδα, μερικές εκατοντάδες Ελλήνων εγκαταστάθηκαν στη νότια Ρωσία. Στη συντριπτική τους πλειοψηφία προέρχονται από τη Ρωσία και λόγω της οικονομικής κρίσης επέστρεψαν στις περιοχές από όπου κατάγονται και διατηρούν περιουσία. Οι περισσότεροι δεν διαθέτουν πανεπιστημιακή μόρφωση και απασχολούνται σε συναφή επαγγέλματα με αυτά που ασκούσαν στην Ελλάδα. Εκτιμάται επίσης ότι η ροή ελλήνων έχει σε μεγάλο βαθμό ανακοπεί λόγω της οικονομικής κρίσης που εκδηλώθηκε στη Ρωσία το 2014.

ΚΟΥΒΑ

Σύμφωνα με την κρατική στατιστική υπηρεσία της Κούβας, στο διάστημα 2010-2015 έχουν μεταναστεύσει στην Κούβα 29 Έλληνες πολίτες.

ΠΕΡΟΥ

Ο αριθμός των Ελλήνων που εγκαταστάθηκαν στο Περού τα τελευταία χρόνια είναι μονοψήφιος.

Όσον αφορά στο ειδικότερο ζήτημα του σχεδιασμού του Υπουργείου Εξωτερικών, προκειμένου να καταγράφονται, με ακρίβεια, οι ροές των Ελλήνων που εγκαταλείπουν τη χώρα μας, κρίνεται απαραίτητο να επαναληφθεί ότι οι Έλληνες που μεταναστεύουν σε χώρες της αλληδοπαθής δεν υποχρεούνται να έλθουν και, σε αρκετά μεγάλο ποσοστό, δεν έρχονται -κατ' αρχήν τουλάχιστον-σε επαφή με τις οικείες ελληνικές προξενικές Αρχές, δεδομένου ότι, ειδικά κατά το πρώτο διάστημα της εγκατάστασής τους, αποδίδουν προτεραιότητα στην ταχεία επαγγελματική αποκατάσταση και την ομαλή ενσωμάτωσή τους στο νέο κοινωνικό περιβάλλον.

Τούτου δοθέντος, γίνεται αντιληπτό ότι διαδικασίες καταγραφής είτε με αυτοπρόσωπη παρουσία των Ελλήνων μεταναστών στις Αρχές μας στο εξωτερικό, είτε ηλεκτρονικά, μέσω των ιστοσελίδων των Αρχών μας, δεν δύνανται να αποτυπώσουν πλήρως και επακριβώς το φαινόμενο, λόγω των εγγενών αδυναμιών που συνεπάγεται ο κατά τα ανωτέρω μη υποχρεωτικός χαρακτήρας τους. Ως εκ τούτου, ως πλέον ασφαλής μέθοδος κρίνεται η συγκέντρωση των σχετικών στοιχείων, από τις Αρχές μας στην αλληδοπαθή, μέσω υπηρεσιακών ερωτημάτων προς τις αρμόδιες Υπηρεσίες των χαρακτηριζόμενων ως χωρών υποδοχής.

Συνοψίζοντας τα ανωτέρω προκύπτει ο ακόλουθος πίνακας ο οποίος όμως είναι ενδεικτικός και δεν αποτυπώνει με ασφάλεια τα πραγματικά δεδομένα: ■

Η.Π.Α.	6,340
ΚΑΝΑΔΑΣ	1,616
ΠΟΡΤΟΓΑΛΙΑ	248
ΑΥΣΤΡΑΛΙΑ	45,000
ΚΟΥΒΕΙΤ	500
ΚΑΤΑΡ	650
ΗΝΩΜΕΝΑ ΑΡΑΒΙΚΑ	
ΕΜΙΡΑΤΑ	1,852
ΟΛΛΑΝΔΙΑ	8,000
ΓΑΛΛΙΑ	-
ΒΟΥΛΓΑΡΙΑ	-
ΚΥΠΡΟΣ	31,474
ΑΥΣΤΡΙΑ	6,165
ΔΑΝΙΑ	1,419
ΝΟΡΒΗΓΙΑ	9,901
ΗΝΩΜΕΝΟ ΒΑΣΙΛΕΙΟ	51,859
ΓΕΡΜΑΝΙΑ	157,055
ΒΕΛΓΙΟ	5,000
ΛΟΥΞΕΜΒΟΥΡΓΟ	464
ΕΛΒΕΤΙΑ - ΓΕΝΕΥΗ	5,000
ΡΟΥΜΑΝΙΑ	-
ΚΟΥΒΑ	29
Σύνολο	332,572

ΣΕ ΠΑΓΙΔΑ ΡΕΥΣΤΟΤΗΤΑΣ Η ΕΛΛΗΝΙΚΗ ΟΙΚΟΝΟΜΙΑ ΣΕ ΑΚΟΜΑ ΠΙΟ ΔΥΣΧΕΡΗ ΘΕΣΗ ΟΙ ΜΙΚΡΕΣ ΕΠΙΧΕΙΡΗΣΕΙΣ

ΕΡΕΥΝΑ ΙΜΕ ΓΣΕΒΕΕ- ΙΟΥΛΙΟΣ 2016 - ΕΞΑΜΗΝΙΑΙΑ ΑΠΟΤΥΠΩΣΗ ΟΙΚΟΝΟΜΙΚΟΥ ΚΛΙΜΑΤΟΣ ΣΤΙΣ ΜΙΚΡΕΣ ΕΠΙΧΕΙΡΗΣΕΙΣ (0-49 ΑΤΟΜΑ ΠΡΟΣΩΠΙΚΟ ΟΙ ΟΠΟΙΕΣ ΑΠΟΤΕΛΟΥΝ ΤΟ 99,6% ΤΩΝ ΕΛΛΗΝΙΚΩΝ ΕΠΙΧΕΙΡΗΣΕΩΝ)

Είναι σαφές ότι η σχετική άρση της αβεβαιότητας της προηγούμενης περιόδου, στην οποία συνετέλεσε η ολοκλήρωση της 1ης αξιολόγησης και η σταθεροποίηση του πολιτικού κλίματος, δεν υπήρξε αρκετή για την ανάκαμψη της ελληνικής οικονομίας. Έτσι, παρά τα στοιχεία εκείνα που δείχνουν ότι η ελληνική οικονομία έχει πλέον εισέλθει σε μια φάση σταθεροποίησης (αργή αποκλιμάκωση των υψηλών ποσοστών ανεργίας, βελτίωση των όρων του εξωτερικού εμπορίου, σχετική σταθεροποίηση των δημοσιονομικών μεγεθών), δεν είναι δυνατό να γίνει ακόμα λόγος για ανάκαμψη της ελληνικής οικονομίας αλλά μάλλον για στασιμότητα.

Το νέο πακέτο υφεισιακών μέτρων που βρίσκεται σε πλήρη εφαρμογή έχει εντείνει τις αρρυθμίες της ελληνικής οικονομίας, οι οποίες συνεχίζουν να διαβρώνουν το επιχειρηματικό κλίμα. Υπό αυτό το πρίσμα, θα μπορούσαμε να μιλήσουμε για έναν ιδιότυπο **αρνητικό πολλαπλασιαστικό ανάπτυξης** για τις ελληνικές επιχειρήσεις. Ειδικότερα, για κάθε 1 επιχείρηση που εμφανίζει σημάδια βελτίωσης και υγείας, άλλες 10 επιχειρήσεις ασθενούν σοβαρά, με απροσδιόριστο χρόνο επουλώσεως των πληγών που άφησε η εξαετία της ύφεσης και η ατελέσφορη λιτότητα. Όλο και περισσότερες πολύ μικρές επιχειρήσεις βρίσκονται σε κατάσταση έκτακτης ανάγκης με τάσεις εξόδου από την αγορά και εξαιρετικά μειωμένες αντοχές, γεγονός που διευρύνει το χάσμα ανταγωνισμού με τις ομόλογες μεγαλύτερες.

Φαίνεται, λοιπόν, ότι τείνει να παγιωθεί ένας **νέος οικονομικός δυϊσμός στην πραγματική οικονομία**, ο οποίος πιθανότατα θα προκαλέσει έντονες ανταγωνιστικές πιέσεις προς τις μικρές επιχειρήσεις, θα ενισχύσει τη μερική απασχόληση και θα οδηγήσει σε διευρυμένα ποσοστά άτυπων μορφών απασχόλησης και επαγγελματικής δραστηριότητας. Αυτή η διαδικασία μετασχηματισμού έκανε αισθητή την παρουσία της από το καλοκαίρι του 2015, όταν οι επιπτώσεις της δεύτερης φάσης ύφεσης έτειναν να πλήξουν κυρίως τη μικρή επιχειρηματικότητα, με αποτέλεσμα επιχειρήσεις, οι οποίες επέδειξαν σημάδια αντοχής στην πρώτη φάση της ύφεσης (2010-2014), να εξαντλούν τα όρια επιβίωσης και να αδυνατούν να αντεπεξέλθουν στο νέο κύμα λιτότητας. Παράλληλα, αναπτύσσεται μια δεύτερη εκδοχή δυϊσμού, μεταξύ επιχειρήσεων που γεννήθηκαν μέσα στην κρίση και προσαρμόσαν τα οικονομικά τους στοιχεία σε μια δύσκολη συγκυρία διατηρώντας χαμηλές προσδοκίες για το μέλλον, και εκείνων των επιχειρήσεων που προηγήθηκαν της κρίσης, οι οποίες αντιμετωπίζουν πλέον σοβαρά προβλήματα επιβίωσης και προσαρμογής στο νέο περιβάλλον.

Τα επώδυνα και εμπροσθοβαρή μέτρα που συνοδεύουν το Τρίτο Πρόγραμμα Προσαρμογής οδηγούν σε ένα νέο κύκλο ανατροφοδοτούμενης στασιμότητας και έλλειψης προοπτικών, καθώς λειτουργούν ως τροχοπέδη στην εγγενή τάση της επιχειρηματικότητας για αναζήτηση νέων επενδυτικών ευκαιριών και κερδοφόρων αγορών. Οι μακροοικονομικές επιδόσεις παραμένουν αναιμικές. Δυστυχώς, δε διαφαίνεται στον ορίζοντα μια τέτοια πύκνωση παραγωγικών δυνάμεων ικανών να ανατρέψουν αυτόνομα το φαύλο κύκλο στασιμότητας. Το ΙΜΕ ΓΣΕΒΕΕ εκτιμά ότι η οικονομία βρίσκεται σε μια φάση του οικονομικού κύκλου όπου η μειωμένη ρευστότητα, το επενδυτικό κενό και η χαμηλή χρηματοδοτική ικανότητα, συνυπάρχουν με μια εξωγενώς προκληθείσα αρνητική μακροοικονομική συγκυρία. Παράλληλα, παραμένει ανεπαρκής η ιδιωτική χρηματοδότηση και απουσιάζουν τα κατάλληλα σύγχρονα χρηματοδοτικά εργαλεία, ενώ, περιορισμένες είναι οι δυνατότητες πρόκλησης επενδυτικού σοκ μέσα από δημόσιες επενδύσεις.

Πρόκειται ουσιαστικά για μια παραλλαγή της κατάστασης «παγίδας ρευστότητας», κατά την οποία οποιαδήποτε παρέμβαση στο σκέλος της νομισματικής πολιτικής (επιτόκια, τιμές, ποσοτική χαλάρωση) δεν είναι ικανή να δημιουργήσει συνθήκες ανάκαμψης. Στο φαινόμενο αυτό συνδυάζονται η διέγερση των μορφών ελαστικής απασχόλησης, η εξαϋλίωση των επενδύσεων (δεν προγραμματίζονται ούτε για δαπάνες αποσβέσεων/ αντικατάστασης), η περιορισμένη πρόσβαση σε κεφάλαια (ανεξάρτητα από το ύψος των καταθέσεων) και η αδυναμία εκπλήρωσης των όρων λειτουργίας της επιχείρησης σε μικροοικονομικό επίπεδο (αδυναμία εξόφλησης υποχρεώσεων, καθυστερήσεις σε μισθούς κτ).

Είναι προφανές ότι στο υφιστάμενο περιβάλλον κάθε συζήτηση που θα αναφέρεται στην περαιτέρω περισταλή πόρων (δημόσιων και ιδιωτικών) και σε μεγαλύτερη ευελιξία στην αγοράς εργασίας θα προκαλέσει νέα αβεβαιότητα και αστάθεια, καθώς έχουν εξαντλη-

θεί τα μέσα και τα περιθώρια αναζήτησης εναλλακτικών μεθόδων εξοικονόμησης κόστους.

Το ΙΜΕ ΓΣΕΒΕΕ εκτιμά ότι θα πρέπει να κινητοποιηθούν θεσμικά και ποσοτικά εργαλεία ενίσχυσης των επενδύσεων, όπως ο Αναπτυξιακός Νόμος και οι Δημόσιες Συμβάσεις, να αξιοποιηθούν στο ακέραιο οι διαθέσιμοι ευρωπαϊκοί πόροι με προγράμματα προσαρμοσμένα στην ελληνική οικονομία, να διαμορφωθεί ένα πλαίσιο ενίσχυσης της κοινωνικής συνοχής (βελτιωμένα προγράμματα ενίσχυσης απασχόλησης και μικρής επιχειρηματικότητας, με αποκατάσταση των συλλογικών διαπραγματεύσεων, κάλυψη αδύναμων ομάδων έναντι των κινδύνων φτώχειας), να διευρυνθούν οι ποιοτικές οδοί για την αξιοποίηση των συγκριτικών πλεονεκτημάτων που αναδείχθηκαν μέσα στην οικονομική συγκυρία (τουριστικό προϊόν, αγροδιατροφικό σύμπλεγμα, πράσινη ενέργεια). Ο αναπτυξιακός σχεδιασμός για την Ελλάδα του 2020 και η πολυθρόνη παραγωγική ανασυγκρότηση δεν θα πρέπει να μετατραπεί σε προνομιακό πεδίο με αποκλειστικά ωφελούμενους ορισμένες ομάδες ειδικών συμφερόντων. Η απορρύθμιση των αγορών εργασίας, προϊόντος και υπηρεσιών δεν είναι αναγκαία, ούτε ικανή συνθήκη για τη βελτίωση των επενδυτικών επιδόσεων της χώρας, ούτε για την προσέλκυση άμεσων ξένων επενδύσεων. Η διεύρυνση του μεριδίου ευημερίας και ισότιμης συμμετοχής στην οικονομική ζωή είναι όρος υπέρβασης της κρίσης.

Παράλληλα, θα πρέπει να δοθούν οριστικές λύσεις για τις επιχειρήσεις που έχουν συσσωρεύσει σημαντικά χρέη, τόσο προς το δημόσιο όσο και προς τις τράπεζες. Η έκθεση των νοικοκυριών και των επιχειρήσεων ως προς τα κόκκινα δάνεια προσεγγίζει πλέον το 45%. Μέχρι σήμερα, δεν έχει αποσαφηνιστεί το τοπίο σχετικά με το προφίλ και τις δυνατότητες των οφειλετών. Η εφαρμογή του Κώδικα Δεοντολογίας των τραπεζών για τα κόκκινα δάνεια πρέπει να έχει αντιστοίχιση με τα χρέη των ιδιωτών προς το δημόσιο και πρέπει να αποσκοπεί στην ελάφρυνση των αδύναμων και τον περιορισμό των κατ'επάγγελμα κακοπληρωτών. Η ομηρία από τα χρέη πρέπει να δώσει τη θέση της σε μια δεύτερη ευκαιρία, με ουσιαστική στήριξη όσων επιθυμούν να επιχειρήσουν ξανά.

Τα κυριότερα συμπεράσματα της έρευνας του ΙΜΕ ΓΣΕΒΕΕ που έγινε σε συνεργασία με την εταιρεία MARC ΑΕ σε πανελλαδικό δείγμα 1000 πολύ μικρών και μικρών επιχειρήσεων (0-49 άτομα προσωπικό), στο διάστημα 13 έως 25 Ιουλίου 2016 έχουν ως εξής:

Α. ΓΕΝΙΚΗ ΟΙΚΟΝΟΜΙΚΗ ΚΑΤΑΣΤΑΣΗ ΤΩΝ ΕΠΙΧΕΙΡΗΣΕΩΝ


- 1) Η αποτίμηση του α' εξαμήνου 2016 καταδεικνύει τη διεύρυνση του χάσματος μεταξύ της συντριπτικής πλειοψηφίας των μικρών επιχειρήσεων και αυτοαπασχολούμενων και ενός μικρού σταθερού ποσοστού (που κυμαίνεται διαχρονικά στο 5-7%) που φαίνεται να μην επηρεάζεται από την κρίση. Η οριακή βελτίωση των δεικτών αφορά αυτό το πολύ μικρό στεγανοποιημένο ποσοστό επιχειρήσεων. Η εκκίνηση υλοποίησης του 3ου εμπροσθοβαρούς μνημονιακού προγράμματος εγκαινιάζει μια νέα φάση στασιμότητας. Ο λόγος θετικών - αρνητικών αποτιμήσεων παραμένει στο 1:10.
- 2) Η επιδείνωση του οικονομικού κλίματος καταγράφεται και στα επί μέρους πραγματικά μεγέθη των επιχειρήσεων. Ειδικότερα, ο δείκτης ρευστότητας διατηρεί σταθερά υψηλά επίπεδα αρνητικών αποτιμήσεων (75,8%), τέτοια που να μην προοιωνίζεται μεσοπρόθεσμα την επενδυτική άνοιξη στην οποία προσβλέπει η επιχειρηματική κοινότητα.
- 3) Ο μέσος όρος μείωσης του κύκλου εργασιών βαίνει μειούμενος στο 17,6% (από 20,6%). Τη μεγαλύτερη μείωση φαίνεται ότι καταγράφουν οι πολύ μικρές επιχειρήσεις και οι αυτοαπασχολούμενοι, ένδειξη συγκέντρωσης μεριδίων και τάσης ολιγοπώλησης της αγοράς. Σωρευτικά στις μικρές και πολύ μικρές επιχειρήσεις η συνολική μείωση από την έναρξη της κρίσης και μετά το 2010 υπερβαίνει το 80% (την τελευταία τριετία η πτώση αγγίζει το 35%). Αντίστοιχα, στην πρόσφατη μελέτη της ΕΤΕ, προκύπτει μείωση των πωλήσεων για τις μεσαίες επιχειρήσεις κατά 13% την τελευταία τριετία. Η διαφορά αυτή επιβεβαιώνει τη διεύρυνση του χάσματος μεταξύ μικρών και μεγαλύτερων επιχειρήσεων.



- 4) Οι προσδοκίες σχετικά με την πορεία των επιχειρήσεων το επόμενο εξάμηνο είναι αρνητικές, καθώς το 59,5% των επιχειρήσεων αναμένει επιδείνωση, και μόλις το 8,5% βελτίωση. Σημειώνεται οριακή βελτίωση για μικρό αριθμό επιχειρήσεων. Οι αρνητικές προσδοκίες συναρτώνται με την αίσθηση ότι το νέο μίγμα συστατικών μέτρων θα επιδράσει αρνητικά στα εισοδήματα και την κατανάλωση. Πρόκειται για ένα ιδιότυπο αρνητικό πολλαπλασιαστικό φαινόμενο που αναστέλλει κάθε επενδυτική πρωτοβουλία.
- 5) Η τάση αποεπένδυσης και η μειωμένη ρευστότητα παγιώνεται ως ένα διαρθρωτικό χαρακτηριστικό της ελληνικής οικονομίας και συνεχίζει να τροφοδοτεί ένα νέο σπιράλι ύφεσης- αποεπένδυσης- υποαπασχόλησης των παραγωγικών συντελεστών. Είναι χαρακτηριστικό ότι στο δείκτη επενδύσεων, αύξηση προβλέπεται μόλις το 2,1%, γεγονός που σημαίνει ότι οι επιχειρήσεις έχουν παγώσει κάθε διαδικασία ανάπτυξης. Όπως προκύπτει, παραμένει ανεπαρκής η ιδιωτική χρηματοδότηση και απουσιάζουν τα κατάλληλα σύγχρονα χρηματοδοτικά εργαλεία, ενώ, περιορισμένες είναι οι δυνατότητες πρόκλησης επενδυτικού σοκ μέσα από δημόσιες επενδύσεις.

B. ΕΠΙΧΕΙΡΗΜΑΤΙΚΗ ΔΡΑΣΤΗΡΙΟΤΗΤΑ

- 1) Ο οικονομικός δυϊσμός αντανakλάται στις εκτιμήσεις των επιχειρηματιών για το βαθμό βιωσιμότητας της επιχείρησης. Για πολλές επιχειρήσεις το ζητούμενο δεν είναι η ανάπτυξη τους, αλλά η όσο το δυνατό πιο ανώδυνη διάλυση και εκκαθάριση.
- 2) Το 42% των επιχειρήσεων θεωρεί αρκετά και πολύ πιθανό να κλείσει το επόμενο διάστημα (έναντι 52,2% του προηγούμενου εξαμήνου). Οι πολύ μικρές επιχειρήσεις και οι αυτοαπασχολούμενοι παρουσιάζουν τριπλάσιο κίνδυνο διακοπής της λειτουργίας τους (αυτοαπασχολούμενοι 51,5%) σε σχέση με τις μεγαλύτερες (από 5 άτομα και πάνω, 17,7%). Ομάδα υψηλού κινδύνου είναι και το σύνολο των επιχειρήσεων που ήταν προμηθευτές μεγάλων εταιρειών που βρίσκονται σήμερα σε δυσκολίες ή/και εκκαθάριση.
- 3) Το πραγματικό πρόβλημα επιβίωσης που αντιμετωπίζουν οι επιχειρήσεις εμφανίζεται στην ένταση με την οποία εκδηλώνεται το φαινόμενο καθώς σχεδόν 1 στους 10 από αυτούς που κινδυνεύουν, δηλώνουν ότι είναι πολύ πιθανό να κλείσουν μέσα στο επόμενο τρίμηνο. Εκτιμάται ότι η μείωση επιχειρήσεων το επόμενο εξάμηνο θα ανέλθει στις 18,100 και θα αφορά κυρίως τις πολύ μικρές επιχειρήσεις και τους αυτοαπασχολούμενους.
- 4) Από τα στοιχεία, προκύπτει η ανάπτυξη μιας νέας εκδοχής δυϊσμού/ διχοτόμησης της αγοράς, μεταξύ επιχειρήσεων που γεννήθηκαν μέσα στην κρίση και προσαρμόσαν τα οικονομικά τους στοιχεία σε μια δύσκολη συγκυρία διατηρώντας χαμηλές προσδοκίες για το μέλλον, και εκείνων των επιχειρήσεων που προηγήθηκαν της κρίσης, οι οποίες αντιμετωπίζουν πλέον σοβαρά προβλήματα επιβίωσης και προσαρμογής στο νέο περιβάλλον. Οι νέες επιχειρήσεις (έως 5 έτη λειτουργίας) σημειώνουν σημαντικά καλύτερες επιδόσεις (23,5% των νέων επιχειρήσεων δήλωσαν βελτίωση του τζίρου).
- 5) Το επόμενο διάστημα αναμένεται κορύφωση του φαινομένου της αδήλωτης επαγγελματικής δραστηριότητας ή της παράκαμψης της ελληνικής φορολογικής διοίκησης μέσα από επιχειρηματικά σχήματα με έδρα στο εξωτερικό. Το φαινόμενο αυτό είχε αρχίσει να εντείνεται από το καλοκαίρι του 2015, όταν οι επιπτώσεις της δεύτερης φάσης ύφεσης έτειναν να πλήξουν κυρίως τη μικρή επιχειρηματικότητα.
- 6) Σύμφωνα με το σενάριο βάσης του ΙΜΕ ΓΣΕΒΕΕ τα πιθανά λουκέτα επιχειρήσεων, που βρίσκονται στο «κόκκινο» συνεπάγονται υψηλό κίνδυνο απώλειας 33,000 θέσεων συνολικής απασχόλησης (εργοδότες, αυτοαπασχολούμενοι, μισθωτοί).



Γ. ΑΠΑΣΧΟΛΗΣΗ - ΑΓΟΡΑ ΕΡΓΑΣΙΑΣ

- 1) Παρά το ενθαρρυντικό φαινόμενο μικρής αποκλιμάκωσης της ανεργίας, η οποία συνεχίστηκε και στο β' τρίμηνο του 2016, η έρευνα του ΙΜΕ ΓΣΕΒΕΕ επικυρώνει δυο σημαντικά ευρήματα που προκύπτουν από τα επίσημα στοιχεία των οργανισμών: α) διεύρυνση του υψηλού ποσοστού των ευέλικτων μορφών απασχόλησης. Ουσιαστικά, για κάθε μια νέα θέση πλήρους απασχόλησης, δημιουργούνται δύο αντίστοιχες θέσεις ευέλικτης απασχόλησης (επιβεβαιώνονται από τα συγκριτικά στοιχεία α' εξαμήνων 2014-2016, Εργάνη), β) υποκατάσταση θέσεων πλήρους απασχόλησης με αντίστοιχες μερικής απασχόλησης.
- 2) Ο δείκτης προσλήψεων- απολύσεων κατά το προηγούμενο ήταν βελτιωμένος αλλά παρέμεινε αρνητικός (για κάθε 1 πρόσληψη, σημειώθηκε 1,22 απόλυση). Μείωση προσωπικού κατά το τελευταίο εξάμηνο ανέφερε το 6,6% των επιχειρήσεων ενώ αύξηση ανέφερε το 5,4%.
- 3) Σε απόλυτα μεγέθη η απώλεια θέσεων καταγεγραμμένης συνολικής απασχόλησης στις μικρές και πολύ μικρές επιχειρήσεις κατά το α' εξάμηνο του 2016 ανέρχεται στις 4,200 (εκ των οποίων οι 2,500 ήταν μισθωτής απασχόλησης). Τις μεγαλύτερες απώλειες σημείωσαν οι επιχειρήσεις με 10-15 έτη λειτουργίας (9,3%).
- 4) Οι μελλοντικές ροές απασχόλησης δεν προβλέπεται να ενισχυθούν, καθώς η προβολή στην αναλογία προσλήψεων-απολύσεων (3:10) για το επόμενο εξάμηνο είναι χειρότερη της αποτίμησης και επιδεινούμενη σε σχέση με τις αρχές του έτους. Από τα ευρήματα προκύπτει ότι οι προοπτικές μείωσης της ανεργίας είναι περιορισμένες. Σύμφωνα με τις εκτιμήσεις του ΙΜΕ ΓΣΕΒΕΕ υπάρχει κίνδυνος απώλειας 22,500 επιπλέον θέσεων μισθωτής απασχόλησης, πέραν των όσων προκύψουν από τα πιθανά λουκέτα, στο επόμενο εξάμηνο. Συνολικά, αναμένεται να απολησθούν 55,500 θέσεις απασχόλησης στις μικρές επιχειρήσεις, αν συμπεριλάβουμε και τις απώλειες που θα προκύψουν από εκείνους που θα αναστείλουν την επιχειρηματική δραστηριότητα (εργοδότες, αυτοαπασχολούμενοι).
- 5) Ο ρυθμός αύξησης των ευέλικτων μορφών εργασίας βαίνει μειούμενος (το 33% δήλωσε ότι αναγκάστηκε να μειώσει περιστασιακά ώρες/ ημέρες εργασίας), ωστόσο αυτό σημαίνει ότι η αναδιάρθρωση της αγοράς εργασίας έχει οδηγήσει σε παγίωση των καθεστώτων ευέλικτης απασχόλησης. Τούτο εξηγεί σε μεγάλο βαθμό την άμβλυση των επιπτώσεων της ύφεσης που είχε το α' εξάμηνο στην απασχόληση, παρά την πενιχρή μακροοικονομική επίδοση. Σύμφωνα, άλλωστε με τα στοιχεία που προκύπτουν από το σύστημα Εργάνη, η αγορά εργασίας κυριαρχείται από ευέλικτες μορφές εργασίας, καθώς για το πρώτο εξάμηνο του 2016 το 52% των νέων προσλήψεων αφορούσε θέσεις μερικής/ ή και εκ περιτροπής απασχόλησης. Είναι επίσης χαρακτηριστικό ότι παρόλο που η ανεργία μειώνεται ο μέσος μηνιαίος μισθός εμφανίζει επίσης τάσεις μείωσης (σύγκριση από τα στοιχεία Εργάνη - σύγκριση 2013-2015).
- 6) Η έρευνα κλίματος επιβεβαιώνει τη δυσκολία που αντιμετωπίζουν οι μικρομεσαίες επιχειρήσεις στην έγκαιρη καταβολή των μισθών. 4 στις 10 επιχειρήσεις δηλώνουν ότι αντιμετωπίζουν προβλήματα έγκαιρης καταβολής μισθοδοσίας, ενώ το 28% των επιχειρήσεων δήλωσαν ότι έχουν μειώσει τις αποδοχές των υπαλλήλων στο προηγούμενο εξάμηνο. Επιπρόσθετα, το 28,1% των επιχειρήσεων δηλώνει ότι είναι πολύ πιθανό να μειώσει μισθούς ή ώρες εργασίας στο επόμενο εξάμηνο.
- 7) Τα στοιχεία της έρευνας επιβεβαιώνουν τον οικογενειακό χαρακτήρα πολλών μικρομεσαίων επιχειρήσεων, καθώς το σχεδόν το 60% δηλώνει ότι έχει στην επιχείρηση κάποιο συμβοηθούν μέλος. Πρόκειται για ένα ζήτημα με σοβαρές κοινωνικές προεκτάσεις, καθώς αυτοί οι εργαζόμενοι δεν καλύπτονται για τους κινδύνους ανεργίας και γήρατος.

Δ. ΥΠΟΧΡΕΩΣΕΙΣ - ΟΦΕΙΛΕΣ

- 1) Το υψηλότερο ποσοστό των επιχειρήσεων με καθυστερημένες οφειλές αφορά εκείνες με χρέη προς το κύριο ασφαλιστικό ταμείο των επαγγελματιών (ΟΑΕΕ, 28,3%). Αν υπολογίσουμε τον συνολικό αριθμό των φυσικών προσώπων οφειλετών (που ενδέχεται να βρίσκονται στην ίδια εταιρεία ΟΕ,ΕΕ), τότε 4 στους 10 «μικρούς επιχειρηματίες» του ΟΑΕΕ έχουν ληξιπρόθεσμες οφειλές στα ασφαλιστικά ταμεία. Αξίζει να σημειώσουμε ότι 15,9% έχει ταυτόχρονα οφειλές σε δημόσιο και ασφαλιστικά ταμεία.
- 2) Υψηλές παραμένουν οι ληξιπρόθεσμες οφειλές προς ΔΕΚΟ, καθώς πάνω από 1 στις 5 επιχειρήσεις δεν αποπληρώνει εγκαίρως. Σύμφωνα με επίσημα στοιχεία πάνω από 500,000 ελ. επαγγελματίες και επιχειρήσεις όλων των κλάδων (επιστήμονες, βιοτέχνες, έμποροι, υπηρεσίες κα) έχουν χρέη προς τις εταιρείες παροχής ηλεκτρικού ρεύματος.
- 3) 1 στις 3 επιχειρήσεις οφείλει δάνεια στις τράπεζες. Ο μειούμενος αριθμός συναρτάται με την μείωση του ρυθμού της πιστωτικής επέκτασης. Στο σύνολο, ληξιπρόθεσμες οφειλές προς τις τράπεζες έχει το 11,6%, δηλαδή περίπου 70,000 μικρές επιχειρήσεις. Ιδιαίτερο πρόβλημα αντιμετωπίζουν οι πολύ μικρές επιχειρήσεις και οι αυτοαπασχολούμενοι, καθώς και ο τομέας του εμπορίου. Σύμφωνα με τα πρόσφατα στοιχεία της Έκθεσης για τη Νομισματική Πολιτική της ΤτΕ, τα μη εξυπηρετούμενα ανοίγματα συνολικά ανέρχονταν το Μάρτιο του 2016 στο 45,2% της συνολικής αξίας δανείων. Συνολικά οι μικρομεσαίες επιχειρήσεις, συμπεριλαμβανομένων επαγγελματιών, ατομικών και αγροτικών επιχειρήσεων οφείλουν 61,5 δις (επί συνόλου 200,1 δις δανείων).
- 4) Οι ευεργετικές ρυθμίσεις των 72/ 100 δόσεων για φορολογικές και ασφαλιστικές οφειλές αρχικά μείωσαν το ποσοστό των επιχειρήσεων με ληξιπρόθεσμες οφειλές. Εντούτοις, παραμένει εκπεφρασμένη η αδυναμία τους να εκπληρώσουν τις υποχρεώσεις που έχουν συσσωρεύσει. Πιο συγκεκριμένα, το 12,6% έχει ήδη χάσει τη ρύθμιση στην εφορία (περίπου 16,000), ενώ άλλο ένα 15% δηλώνει φόβο ότι θα τη χάσει. Περίπου 45,000 επιχειρήσεις δηλώνουν ότι έχουν βρεθεί αντιμέτωπες με κατάσχεση/ ή δέσμευση λογαριασμών για οφειλές.
- 5) Από τα στοιχεία προκύπτει ότι έχει διαμορφωθεί ένα περιβάλλον υψηλής έκθεσης των επιχειρήσεων σε πάσης φύσεως οφειλές. Πάνω από 3 στις 10 επιχειρήσεις αναμένεται να μην είναι σε θέση να ανταποκριθούν στις φορολογικές και ασφαλιστικές υποχρεώσεις για το 2016. Τούτο μεταφράζεται σε αύξηση των ληξιπρόθεσμων οφειλών των επιχειρήσεων της χώρας προς δημόσιο, τράπεζες και ιδιώτες, δημιουργώντας μια νέα φούσκα χρέους. Το απόθεμα ιδιωτικού χρέους που διευρύνεται, σε συνδυασμό με τα τρέχοντα υψηλά φορολογικά βάρη αυξάνουν τους κινδύνους για την ελληνική οικονομία. Εκτιμάται ότι τα συνολικά ληξιπρόθεσμα χρέη νοικοκυριών και επιχειρήσεων προς την εφορία και τα ασφαλιστικά ταμεία πλέον προσεγγίζουν τα 110 δις, υπερβαίνουν δηλαδή το μισό ΑΕΠ της χώρας.

Ε. ΕΙΔΙΚΑ ΘΕΜΑΤΑ ΜΙΚΡΩΝ ΕΠΙΧΕΙΡΗΣΕΩΝ- ΕΜΠΟΡΙΟ @ ΗΛΕΚΤΡΟΝΙΚΕΣ ΣΥΝΑΛΛΑΓΕΣ

- 1) Οι μικρές επιχειρήσεις, παρά τα σημαντικά προβλήματα που αντιμετώπισαν με την εφαρμογή των capitalcontrols, φαίνεται ότι επέδειξαν υψηλό βαθμό προσαρμογής στις νέες συνθήκες. Ο αριθμός των επιχειρήσεων που διαθέτουν τερματικά POS σε όλους τους κλάδους αυξήθηκε σε ένα χρόνο κατά 75% (από 28,9% στο 49%). Αντίστοιχα, 2 στις 3 επιχειρήσεις διαθέτουν λογαριασμούς ηλεκτρονικής τραπεζικής e-banking (αύξηση 37%).
- 2) Ανασταθμικοί παράγοντες προς την κατεύθυνση ευρύτερης υιοθέτησης των ηλεκτρονικών συστημάτων πληρωμών είναι η καθυστέρηση στην εφαρμογή του ακατάσχετου επαγγελματικού λογαριασμού, η ανυπαρξία θεσμικού πλαισίου για το ηλε-

κτρονικό εμπόριο, το υψηλό διοικητικό κόστος από την εισαγωγή συστημάτων ηλεκτρονικής τιμολόγησης, τα αυξημένα κόστη τραπεζικών προμηθειών. Είναι χαρακτηριστικό ότι πάνω από 50% των επιχειρήσεων καταβάλλουν προμήθεια άνω του 1%

ΣΤ. ΕΙΔΙΚΟ ΘΕΜΑ - ΕΡΓΑΣΙΑΚΕΣ ΣΧΕΣΕΙΣ

1) Αρνητικά αξιολογούν οι μικρές επιχειρήσεις τις μεταβολές που έχουν επέλθει στο θεσμικό πλαίσιο των εργασιακών σχέσεων. Το 91,6% των επιχειρήσεων δηλώνει ότι η μείωση του κατώτατου μισθού δεν επέδρασε ευεργετικά προς την κατεύθυνση βελτίωσης/ αναδιάρθρωσης της οικονομίας. Είναι σαφές ότι αυτή η εξέλιξη έπληξε την εγχώρια ζήτηση και συντέιει στην αποσάθρωση της μεσαίας τάξης στη χώρα.

** Η έρευνα που παρουσιάζεται είναι η **δεύτερη** για το 2016 που διεξάγει το Ινστιτούτο Μικρών Επιχειρήσεων της ΓΣΕΒΕΕ σε συνεργασία με την εταιρία MARCAE σε εξαμηνιαία βάση από τον Μάιο του 2009. Έγινε σε πανελλαδικό δείγμα **1000** πολύ μικρών και μικρών επιχειρήσεων (0-49 άτομα προσωπικό), στο διάστημα 13 έως 25 Ιουλίου 2016 και έχει ως βασικό στόχο την **αποτύπωση του οικονομικού κλίματος** στις πολύ μικρές και μικρές επιχειρήσεις, στους κλάδους της **μεταποίησης**, του **εμπορίου** και των **υπηρεσιών**, που αποτελούν το **99,6% των επιχειρήσεων στην Ελλάδα**. Τα ευρήματα αυτής της έρευνας μπορούν να συγκριθούν με τα αντίστοιχα των προηγούμενων ερευνών (Μάιος 2009 - Φεβρουάριος 2016). Οι έρευνες αυτές αποτελούν το **μοναδικό εργαλείο, σε πανελλαδικό επίπεδο, για την καταγραφή της κατάστασης και της πορείας του μεγαλύτερου τμήματος της πραγματικής οικονομίας στην Ελλάδα**. Τα πρωτογενή δεδομένα οικονομικού και επιχειρηματικών προσδοκιών χρησιμοποιούνται από την **Ευρωπαϊκή Ένωση των Μικρομεσαίων Επιχειρήσεων για την κατασκευή των δεικτών ευρωπαϊκού οικονομικού κλίματος και είναι συγκρίσιμα με τα στοιχεία άλλων χωρών της ΕΕ**.*

Όπως και στις προηγούμενες έρευνες, έτσι και τώρα, υπάρχει μια σαφής καταγραφή των τάσεων του οικονομικού κλίματος καθώς και η **παρακολούθηση** των βασικών δεικτών λειτουργίας των μικρών επιχειρήσεων κατά το 1^ο εξάμηνο του 2016, ενώ παράλληλα επιχειρείται οικονομική **πρόβλεψη** για το 2^ο εξάμηνο του 2016.

ΑΝΑΛΥΤΙΚΗ ΠΑΡΟΥΣΙΑΣΗ - ΑΠΟΤΕΛΕΣΜΑΤΑ ΕΡΕΥΝΑΣ

• ΑΠΟΤΙΜΗΣΗ 1^{ου} ΕΞΑΜΗΝΟΥ 2016

Η αποτίμηση του 1^{ου} εξαμήνου 2016 καταδεικνύει τη διεύρυνση του χάσματος μεταξύ της συντριπτικής πλειοψηφίας των μικρών επιχειρήσεων και αυτοαπασχολούμενων και ενός μικρού σταθερού ποσοστού (που κυμαίνεται διαχρονικά στο 5-7%) που φαίνεται να μην επηρεάζεται από την κρίση. Η εκκίνηση υλοποίησης του 3ου εμνηροσθοβαρούς μηνιαίου προγράμματος εγκαινιάζει μια νέα φάση στασιμότητας. Το 69,2% των ερωτώμενων (7 στις 10 επιχειρήσεις) δηλώνει επιδείνωση της γενικής οικονομικής κατάστασης της επιχείρησης, (και μόνο το 7,6% παρουσιάζει βελτίωση), γεγονός που συντηρεί το λόγο θετικών - αρνητικών αποτιμήσεων στο 1:10 .

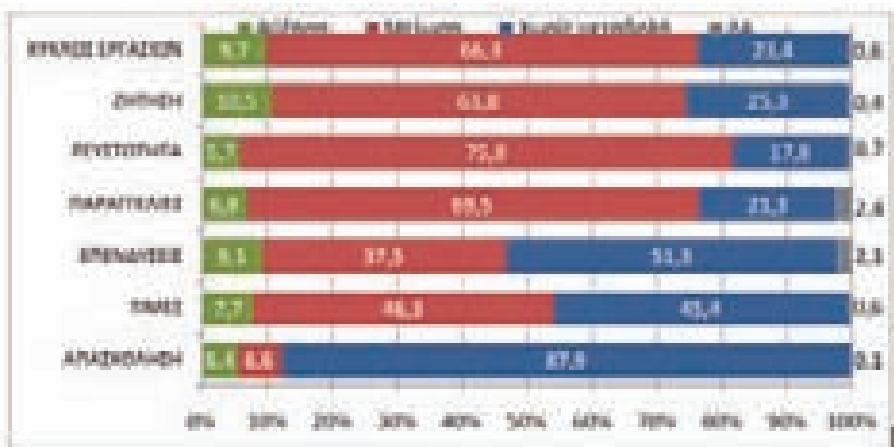
Σε χειρότερη κατάσταση, με μεγάλη απόκλιση βρίσκονται οι πολύ μικρές επιχειρήσεις και οι αυτοαπασχολούμενοι (οι αρνητικές αποτιμήσεις ανέρχονται στο 67,8 % για τις επιχειρήσεις με έως 1 άτομο προσωπικό). Η επιδείνωση του οικονομικού κλίματος καταγράφεται και στα επί μέρους πραγματικά μεγέθη των επιχειρήσεων. Μάλιστα, η αφαίρεση του ψυχολογικού παράγοντα (μεροληψία αισιοδοξίας για το μέλλον) και η επικέντρωση στα αντικειμενικά μικροοικονομικά δεδομένα της επιχείρησης, οδηγεί σε δυσμενέστερες αποτιμήσεις. Ειδικότερα, ο παράγοντας ρευστότητα διατηρεί σταθερά υψηλά επίπεδα αρνητικών αποτιμήσεων, τέτοια που να μην προοιωνίζεται μεσοπρόθεσμα την επενδυτική άνοξη στην οποία προσβλέπει η επιχειρηματική κοινότητα.

Συγκεκριμένα επιδείνωση δεικτών σημειώνεται:

- στον κύκλο εργασιών για το 66,3% των επιχειρήσεων
- στη ζήτηση για το 63,8%
- στη ρευστότητα το 75,8%
- στις παραγγελίες το 69,5%
- στις επενδύσεις: αύξηση καταγράφει το 9,1%, μείωση το 37,5% και στασιμότητα το 51,3%.

Αναφορικά με το επίπεδο τιμών αγαθών/ υπηρεσιών της επιχείρησης, το 7,7% δηλώνει αύξηση, το 46,3% μείωση, και το 45,4% καμιά μεταβολή. Ως προς την κερδοφορία, σχεδόν το 20% δηλώνει ότι τα κέρδη ήταν μηδενικά/ ή είχε ζημιές, ενώ το 34,7% καταγράφει κέρδος κάτω των 10,000€.

Ο μέσος όρος μείωσης του κύκλου εργασιών βαίνει μειούμενος στο 17,6% (από 20,6%). Τη μεγαλύτερη μείωση φαίνεται ότι καταγράφουν οι πολύ μικρές επιχειρήσεις και οι αυτοαπασχολούμενοι, ακόμη μια ένδειξη συγκέντρωσης μεριδίων και τάσης ολιγοπωλησης της αγοράς. Σωρευτικά στις μικρές και πολύ μικρές επιχειρήσεις η συνολική μείωση από την έναρξη της κρίσης και μετά το 2010 υπερβαίνεται 80% (την τελευταία τριετία η πτώση αγγίζει το 35%). Αντίστοιχα, στην πρόσφατη μελέτη της ΕΤΕ, προκύπτει μείωση των πωλήσεων για τις μεσαίες επιχειρήσεις κατά 13% την τελευταία τριετία, γεγονός που επιβεβαιώνει τη διεύρυνση του χάσματος μεταξύ μικρών και μεγαλύτερων επιχειρήσεων.

ΓΡΑΦΗΜΑ 1- ΑΠΟΤΙΜΗΣΗ ΤΕΛΕΥΤΑΙΟΥ ΕΞΑΜΗΝΟΥ**• ΠΡΟΒΛΕΨΕΙΣ ΓΙΑ ΤΟ 1° ΕΞΑΜΗΝΟ 2016**

Οι προσδοκίες σχετικά με την πορεία των επιχειρήσεων το επόμενο εξάμηνο είναι αρνητικές, καθώς το 59,5% των επιχειρήσεων αναμένει επιδείνωση, και μόλις το 8,5% βελτίωση. Σημειώνεται οριακή βελτίωση για μικρό αριθμό επιχειρήσεων. Είναι αξιοσημείωτο ότι οι αρνητικές προσδοκίες συναρτώνται με την αίσθησή τους το νέο μίγμα συστατικών μέτρων θα επιδράσει αρνητικά στα εισοδήματα και την κατανάλωση, και συνακόλουθα στα κέρδη των επιχειρήσεων. **Πρόκειται για ένα ιδιότυπο αρνητικό πολλαπλασιαστή λιτότητας που αναστέλλει κάθε επενδυτική πρωτοβουλία.** Οι παραγωγικές δυνάμεις που θα μπορούσαν να άρουν αυτή την παγίδα στασιμότητας δεν είναι ορατές αυτή τη στιγμή. Θα πρέπει ωστόσο να επισημάνουμε ότι η συρρίκνωση του αριθμού των επιχειρήσεων διαμορφώνει όρους καλύτερης τοποθέτησης στην αγορά για ορισμένες επιχειρήσεις συγκεκριμένου μεγέθους και κλαδικής διάρθρωσης. Αυτές κατά τεκμήριο είναι νεότερες (14,9% αυτών προσδοκούν βελτίωση) και μεγαλύτερες (18,2% αυτών προσδοκούν βελτίωση).



Σε όλους τους δείκτες οικονομικών προσδοκιών καταγράφονται αρνητικές επιδόσεις και απαισιοδοξία για ποσοστό άνω του 57% του συνόλου των επιχειρήσεων. Σημειώνεται ότι ο βαθμός απαισιοδοξίας είναι μεγαλύτερος στις πολύ μικρές επιχειρήσεις του δείγματος και στον κλάδο του εμπορίου. **Συγκεκριμένα, στους ειδικότερους δείκτες, το ισοζύγιο θετικών- αρνητικών προσδοκιών που προβλέπεται για το επόμενο εξάμηνο εμφανίζεται σοβαρά επιδεινούμενο:**

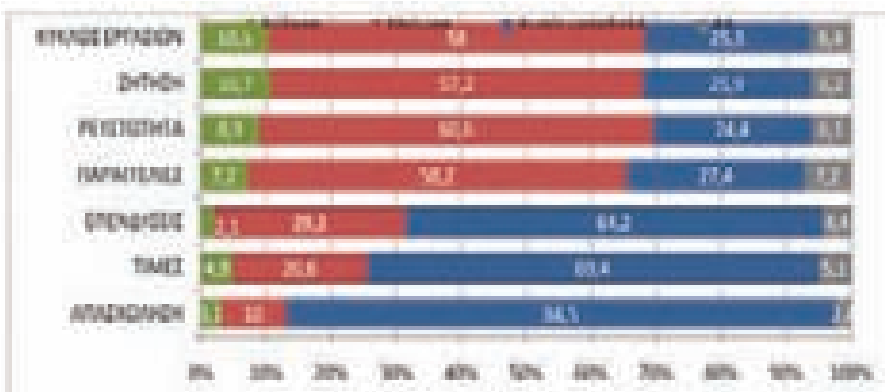
- στον κύκλο εργασιών, ο δείκτης είναι στο - 47,7 από -58,0 στο προηγούμενο εξάμηνο
- στη ζήτηση, -46,5 από -56,7 στο προηγούμενο εξάμηνο
- στη ρευστότητα, -51,5 από -62,1 στο προηγούμενο εξάμηνο
- στις παραγγελίες, -51 από -59,6 στο προηγούμενο εξάμηνο
- στις επενδύσεις: αύξηση προβλέπει μόλις το 2,1% (από 3,4%), μείωση το 29,3% και καμιά μεταβολή το 64,2%

Η τάση αποεπένδυσης και η μειωμένη ρευστότητα παγιώνεται ως ένα διαρθρωτικό χαρακτηριστικό της μεταυφειακής ελληνικής οικονομίας και συνεχίζει να τροφοδοτεί ένα νέο σπιράλι ύφεσης- αποεπένδυσης- υποαπασχόλησης των παραγωγικών συντελεστών. Σύμφωνα με στοιχεία της ΤτΕ (Στατιστικό Δελτίο Οικονομικής Συγκυρίας, Δεκέμβριος 2015), ο βαθμός χρησιμοποίησης του εργοστασιακού δυναμικού βρίσκεται στο 65,3%, γεγονός που σημαίνει αδρανείς παραγωγικοί πόροι αφορούν το 1/3 του σχηματισμένου παγίου κεφαλαίου.

Οι αναιμικές προοπτικές για νέες επενδύσεις αντανακλώνται και στο χαμηλό ποσοστό των επιχειρήσεων που απορρίπτουν το ενδεχόμενο να κάνουν αίτηση για υπαγωγή σε κάποιο από τα τρέχοντα πρόγραμμα επενδύσεων (ΕΣΠΑ, Αναπτυξιακός). 8 στις 10 επιχειρήσεις δεν σχεδιάζουν, ούτε ενδιαφέρονται να μπουν στη διαδικασία αίτησης χρηματοδότησης επενδύσεων, ενώ πολλές επιχειρήσεις αγνοούν τις βασικές προϋποθέσεις υπαγωγής. Τούτο ίσως συνδέεται με την ανεπάρκεια των προγραμμάτων χρηματοδότησης να ανταποκριθούν στις πραγματικές ανάγκες των μικρών επιχειρήσεων.

Η πρόβλεψη για το επίπεδο των τιμών των αγαθών και υπηρεσιών παραμένει αρνητική για το 20,6% των επιχειρήσεων, ενώ σχεδόν 7 στις 10 δεν αναμένουν καμιά μεταβολή. Σε αυτό το περιβάλλον διαρκούς ματαιώσης, δε διαφαίνεται ενδεχόμενο ανάσχεσης των αποπληθωριστικών τάσεων.

ΓΡΑΦΗΜΑ 2 - ΠΡΟΒΛΕΨΗ ΕΠΟΜΕΝΟΥ ΕΞΑΜΗΝΟΥ

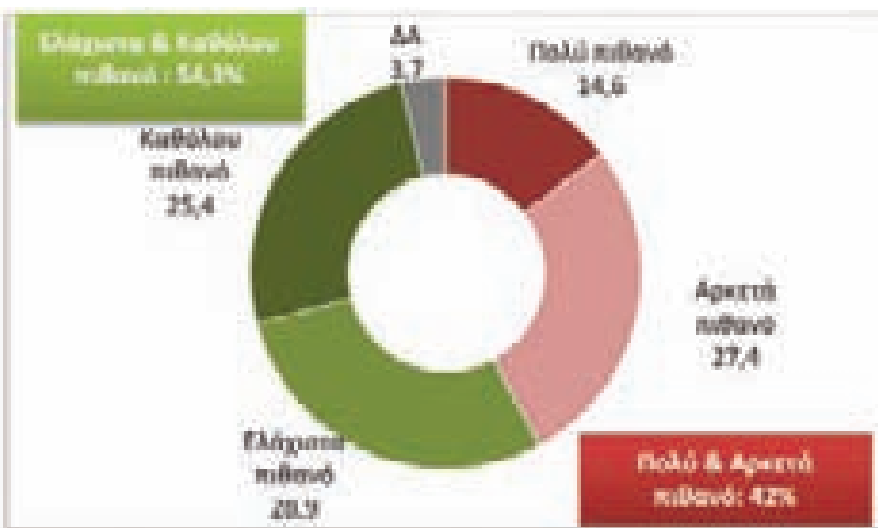


• ΕΠΙΧΕΙΡΗΜΑΤΙΚΗ ΔΡΑΣΤΗΡΙΟΤΗΤΑ

- Ο οικονομικός δυϊσμός που προαναφέρθηκε αντανακλάται και στις εκτιμήσεις των επιχειρηματιών για το βαθμό βιωσιμότητας της επιχείρησης. Για πολλές επιχειρήσεις το ζητούμενο δεν είναι η ανάπτυξη τους, αλλά η όσο το δυνατό πιο ανώδυνη διάλυση και εκκαθάριση. Παράλληλα, απουσιάζουν τα εργαλεία (θεσμικά και οικονομικά) ενθάρρυνσης δημιουργίας συστάδων επιχειρήσεων και συμμετοχών σε αλυσίδες αξίες. Σύμφωνα με πιο πρόσφατα στοιχεία που δημοσιοποιήθηκαν από το ΓΕΜΗτο προηγούμενο εξάμηνο έκλεισαν 18,000 επιχειρήσεις, αριθμός συμβατός με την προηγούμενη πρόβλεψη του ΙΜΕ ΓΣΕΒΕΕ (21,000), με δεδομένο ότι υπάρχει ένα σημαντικός αριθμός επιχειρήσεων που στην πραγματικότητα κλείνουν, αλλά δεν είναι σε θέση ή δεν επιθυμούν να ολοκληρώσουν όλες τις διοικητικές διαδικασίες για τη διαγραφή τους από τα μητρώα.
- Το 42% θεωρεί αρκετά και πολύ πιθανό να κλείσει το επόμενο διάστημα (έναντι 52,2% του προηγούμενου εξαμήνου). Οι πολύ μικρές επιχειρήσεις και οι αυτοαπασχολούμενοι παρουσιάζουν τριπλάσιο κίνδυνο διακοπής της λειτουργίας τους (αυτοαπασχολούμενοι 51,5%) σε σχέση με τις μεγαλύτερες (από 5 άτομα και πάνω, 17,7%). Ομάδα υψηλού κινδύνου είναι και το σύνολο των επιχειρήσεων που ήταν προμηθευτές μεγάλων εταιρειών που βρίσκονται σήμερα σε δυσκολίες ή/και εκκαθάριση.
- Το πραγματικό πρόβλημα επιβίωσης που αντιμετωπίζουν οι επιχειρήσεις εμφανίζεται στην ένταση με την οποία εκδηλώνεται το φαινόμενο καθώς σχεδόν 1 στους 10 από αυτούς που κινδυνεύουν, δηλώνουν ότι είναι πολύ πιθανό να κλείσουν μέσα στο επόμενο τρίμηνο. Εκτιμάται ότι η μείωση επιχειρήσεων το επόμενο εξάμηνο θα ανέλθει στις **18,100** και θα αφορά κυρίως τις πολύ μικρές επιχειρήσεις και τους αυτοαπασχολούμενους.
- Το επόμενο διάστημα αναμένεται κορύφωση του φαινομένου της αδήλωτης επαγγελματικής δραστηριότητας ή της παράκαμψης της ελληνικής φορολογικής διοίκησης μέσα από επιχειρηματικά σχήματα με έδρα στο εξωτερικό (εύρημα που επιβεβαιώνεται και από τα στοιχεία της πρόσφατης μελέτης της ΕΤΕ για τις ΜμΕ, 24% δηλώνει ως πιθανή μεταφορά έδρας στο εξωτερικό, Αύγουστος 2016).

ΓΡΑΦΗΜΑ 3

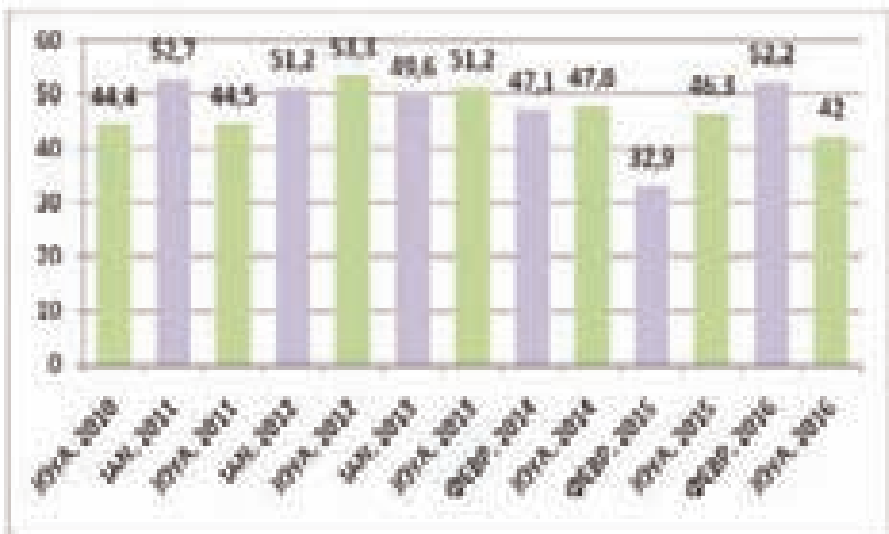
Θεωρείτε πιθανό ή όχι το ενδεχόμενο η επιχείρησή σας να έχει σοβαρό πρόβλημα λειτουργίας το επόμενο διάστημα σε βαθμό που θα κινδυνεύει να κλείσει;



Επισημαίνεται ότι σύμφωνα με το σενάριο βάσης του ΙΜΕ-ΓΣΕΒΕΕ τα πιθανά λουκέτα επιχειρήσεων, που βρίσκονται στο «κόκκινο» συνεπάγονται **υψηλό** κίνδυνο απώλειας **33,000** θέσεων συνολικής απασχόλησης (εργοδότες, αυτοαπασχολούμενοι, μισθωτοί). Παράλληλα, από τα ευρήματα προκύπτει ότι περίπου 9,000 συμβοηθούντα μέλη θα βρεθούν εκτεθειμένα σε συνθήκες πραγματικής ανεργίας.

ΓΡΑΦΗΜΑ 4

Φόβος για ενδεχόμενο κλείσιμο της επιχείρησης
Συγκριτικό Γράφημα



• ΑΠΑΣΧΟΛΗΣΗ - ΣΥΝΘΗΚΕΣ ΕΡΓΑΣΙΑΣ - ΜΙΣΘΟΙ

Παρά το ενθαρρυντικό φαινόμενο μικρής αποκλιμάκωσης της ανεργίας, η οποία συνεχίστηκε και στο β' τρίμηνο του 2016, η έρευνα του ΙΜΕ ΓΣΕΒΕΕ επικυρώνει δυο σημαντικά ευρήματα που προκύπτουν από τα επίσημα στοιχεία των οργανισμών:

α) Τη διεύρυνση του υψηλού ποσοστού των ευέλικτων μορφών απασχόλησης. Ουσιαστικά, για κάθε μια νέα θέση πλήρους απασχόλησης, δημιουργούνται δύο αντίστοιχες θέσεις ευέλικτης απασχόλησης (επιβεβαιώνονται από τα συγκριτικά στοιχεία α' εξαμήνων 2014 - 2016, Εργάνη).

β) Την υποκατάσταση θέσεων πλήρους απασχόλησης με αντίστοιχες μερικής απασχόλησης (γράφημα 6)

Η κατάσταση αυτή τροφοδοτείται εκ νέου από το έλλειμμα επενδύσεων και προοπτικών βελτίωσης της μακροοικονομικής εικόνας της χώρας.

- Ο δείκτης προσλήψεων- απολύσεων κατά το προηγούμενο ήταν βελτιωμένος αλλά παρέμεινε αρνητικός (για κάθε 1 πρόσληψη, σημειώθηκε 1,22 απόλυση). Μείωση προσωπικού κατά το τελευταίο εξάμηνο ανέφερε το 6,6% των επιχειρήσεων ενώ αύξηση ανέφερε το 5,4%.
- Σε απόλυτα μεγέθη η απώλεια θέσεων καταγεγραμμένης συνολικής απασχόλησης στις μικρές και πολύ μικρές επιχειρήσεις κατά το α' εξάμηνο του 2016 ανέρχεται στις 4,200 (εκ των οποίων οι 2,500 ήταν μισθωτής απασχόλησης). Τις μεγαλύτερες απώλειες σημείωσαν οι επιχειρήσεις με ζωή 10-15 έτη (9,3%). Είναι πλέον ευδιάκριτο το φαινόμενο δημιουργίας αγοράς εργασίας 2 ταχυτήτων, με επιταχυνόμενη υποκατάσταση της πλήρους απασχόλησης με ευέλικτες μορφές εργασίας. Οι πολύ μικρές επιχειρήσεις και οι αυτοαπασχολούμενοι, ανάλογα, αναμένεται να μεταφέρουν μέρος των δραστηριοτήτων τους στον άτυπο τομέα της οικονομίας.
- Οι μελλοντικές ροές απασχόλησης δεν προβλέπεται να ενισχυθούν, καθώς η προβολή στην αναλογία προσλήψεων - απολύσεων (3:10) για το επόμενο εξάμηνο είναι χειρότερη της αποτίμησης και επιδεινούμενη σε σχέση με τις αρχές του έτους. Από τα

ευρήματα προκύπτει ότι οι προοπτικές μείωσης της ανεργίας είναι περιορισμένες. Σύμφωνα με τις εκτιμήσεις του ΙΜΕ ΓΣΕΒΕΕ υπάρχει κίνδυνος απώλειας 22,500 επιπλέον θέσεων μισθωτής απασχόλησης, πέραν των όσων προκύπτουν από τα πιθανά λουκέτα, στο επόμενο εξάμηνο. Συνολικά, αναμένεται να απολεσθούν 55,500 θέσεις απασχόλησης, αν συμπεριλάβουμε και τις απώλειες που θα προκύψουν από εκείνους που θα αναστείλουν την επιχειρηματική δραστηριότητα (εργοδότες, αυτοαπασχολούμενοι). Για τις τάσεις αυτές θα πρέπει να λάβουμε υπόψη την εποχικότητα. Σημειώνεται ότι δε λαμβάνονται υπόψη οι θετικές ροές από την ίδρυση νέων επιχειρήσεων.

- Ο ρυθμός αύξησης των ευέλικτων μορφών εργασίας βαίνει μειούμενος (το 33% δήλωσε ότι αναγκάστηκε να μειώσει περιστασιακά ώρες/ ημέρες εργασίας), **ωστόσο αυτό σημαίνει ότι η αναδιάρθρωση της αγοράς εργασίας έχει οδηγήσει σεπαγίωση της ευέλικτης απασχόλησης.** Τούτο εξηγεί σε μεγάλο βαθμό την άμβλυση των επιπτώσεων της ύφεσης που είχε το α' εξάμηνο στην απασχόληση, παρά την πενιχρή μακροοικονομική επίδοση. Σύμφωνα, άλλωστε με τα στοιχεία που προκύπτουν από το σύστημα Εργάνη, η αγορά εργασίας κυριαρχείται από ευέλικτες μορφές εργασίας, καθώς το 52% των νέων προσλήψεων αφορά θέσεις μερικής/ ή και εκ περιτροπής απασχόλησης. Επιπλέον σύμφωνα με τα μέχρι τώρα διαθέσιμα στοιχεία του ΕΡΓΑΝΗ ο μ.ο. των μηνιαίων μεικτών αποδοχών μισθωτής εργασίας βαίνει συνεχώς μειούμενος. Το 2013 ο μ.ο. μηνιαίος μισθός ήταν 1104€, το 2013 1042€ και το 2015 1019€.
- Η έρευνα κλίματος επιβεβαιώνεται δυσκολία που αντιμετωπίζουν οι μικρομεσαίες επιχειρήσεις στην έγκαιρη καταβολή των μισθών. 4 στις 10 επιχειρήσεις δηλώνουν ότι αντιμετωπίζουν προβλήματα έγκαιρης καταβολής μισθοδοσίας, ενώ το 28% των επιχειρήσεων δήλωσαν ότι έχουν μειώσει τις αποδοχές των υπαλλήλων στο προηγούμενο εξάμηνο. Επιπρόσθετα,

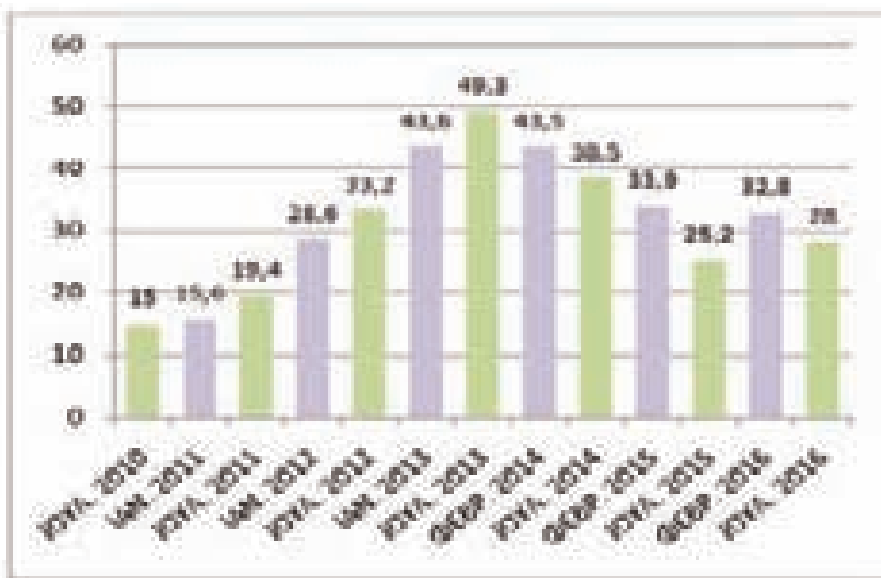
το 28,1% των επιχειρήσεων δηλώνει ότι είναι πολύ πιθανό να μειώσει μισθούς ή ώρες εργασίας στο επόμενο εξάμηνο.

- Τα στοιχεία της έρευνας επιβεβαιώνουν τον οικογενειακό χαρακτήρα πολλών μικρομεσαίων επιχειρήσεων, καθώς το σχεδόν το 60% δηλώνει ότι έχει στην επιχείρηση κάποιο συμβοηθούν μέλος. Πρόκειται για ένα ζήτημα με σοβαρές κοινωνικές προεκτάσεις, καθώς αυτοί οι εργαζόμενοι δεν καλύπτονται για τους κινδύνους ανεργίας, και γήρατος. Αυτό το φαινόμενο που δεν είναι νέο για την ελληνική πραγματικότητα στην παρούσα συγκυρία αποτελεί ένα σημαντικό παράγοντα προστασίας της κοινωνικής συνοχής.

ΓΡΑΦΗΜΑ 5

Έχουν αναγκαστεί να μειώσουν τις αποδοχές κάποιων υπαλλήλων

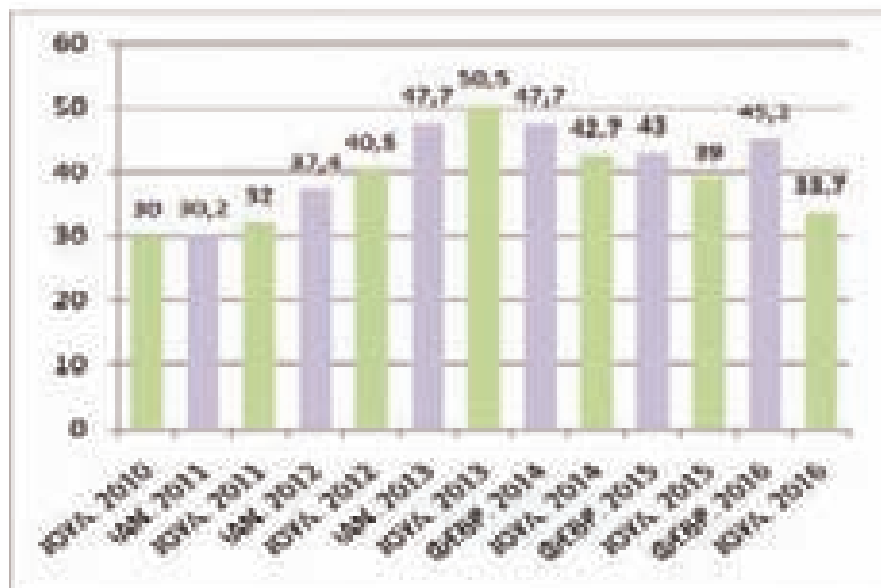
-Βάση: Όσοι απασχολούν αμειβόμενο προσωπικό -



ΓΡΑΦΗΜΑ 6

Έχουν αναγκαστεί έστω και περιστασιακά να μειώσουν ώρες ή ημέρες εργασίας σε κάποιους υπαλλήλους

-Βάση: Όσοι απασχολούν αμειβόμενο προσωπικό -



• ΥΠΟΧΡΕΩΣΕΙΣ ΚΑΙ ΟΦΕΙΛΕΣ ΕΠΙΧΕΙΡΗΣΕΩΝ

- Το υψηλότερο ποσοστό επιχειρήσεων με καθυστερημένες οφειλές αφορά εκείνες με χρέη προς το κύριο ασφαλιστικό ταμείο των επαγγελματιών (28,3%, **γράφημα 7**). Αν υπολογίσουμε τον συνολικό αριθμό των φυσικών προσώπων οφειλετών (που ενδέχεται να βρίσκονται στην ίδια εταιρεία ΟΕ,ΕΕ), τότε 4 στους 10 «μικρούς επιχειρηματίες» του ΟΑΕΕ έχουν ληξιπρόθεσμες οφειλές στα ασφαλιστικά ταμεία. Το ποσοστό των επιχειρήσεων με χρέη προς την εφορία παραμένει αμετάβλητο (21,9%). Αξίζει να σημειώσουμε ότι το 15,9% (δηλαδή 100,000 επιχειρήσεις) έχει ταυτόχρονα οφειλές σεεφορίες και ασφαλιστικά ταμεία.
- Υψηλές παραμένουν οι ληξιπρόθεσμες οφειλές προς ΔΕΚΟ, καθώς πάνω από 1 στις 5 επιχειρήσεις δεν αποπληρώνει εγκαίρως. Σύμφωνα με επίσημα στοιχεία πάνω από 500,000 ελ. επαγγελματίες και επιχειρήσεις όλων των κλάδων (επιστήμονες, βιοτέχνες, έμποροι, υπηρεσίες κα) έχουν χρέη προς τις εταιρείες παροχής ηλεκτρικού ρεύματος.
- 1 στις 3 επιχειρήσεις οφείλει δάνεια στις τράπεζες. Ο μειούμενος αριθμός συναρτάται με την μείωση του ρυθμού της πιστωτικής επέκτασης. Στο σύνολο, ληξιπρόθεσμες οφειλές προς τις τράπεζες έχει το 11,6%, δηλαδή περίπου 70,000 μικρές επιχειρήσεις. Ιδιαίτερο πρόβλημα αντιμετωπίζουν οι πολύ μικρές επιχειρήσεις και οι αυτοαπασχολούμενοι, καθώς και ο τομέας του εμπορίου. Σύμφωνα με τα πρόσφατα στοιχεία της Έκθεσης για τη Νομισματική Πολιτική της ΤτΕ, τα μη εξυπηρετούμενα ανοίγματα συνολικά ανέρχονταν το Μάρτιο του 2016 στο 45,2% της συνολικής αξίας δανείων. **Συνολικά οι μικρομεσαίες επιχειρήσεις (που αποτελούν το 99% των επιχειρήσεων), συμπεριλαμβανομένων επαγγελματιών, ατομικών και αγροτικών επιχειρήσεων οφείλουν 61,5 δις (επί συνόλου 200,1 δις δανείων του ιδιωτικού τομέα). Αντίστοιχα, οι μεγαλύτερες επιχειρήσεις (το 1%) έχουν δανειοδοτηθεί με 46 δις, ένδειξη της υψηλής συγκέντρωσης και ευκολότερης πρόσβασης τους στις αγορές χρήματος.**

ΓΡΑΦΗΜΑ 7 - ΚΑΘΥΣΤΕΡΗΜΕΝΕΣ ΟΦΕΙΛΕΣ

Εσείς, κατά το τελευταίο εξάμηνο έχετε καθυστερημένες οφειλές...



- Αρχικά οι ευεργετικές ρυθμίσεις των 72/ 100 δόσεων για φορολογικές και ασφαλιστικές οφειλές μείωσαν το ποσοστό των επιχειρήσεων με ληξιπρόθεσμες οφειλές. Εντούτοις, παραμένει εκπεφρασμένη η αδυναμία τους να εκπληρώσουν τις υποχρεώσεις που έχουν συσσωρεύσει. Πιο συγκεκριμένα, το 12,6% έχει ήδη χάσει τη ρύθμιση στην εφορία (περίπου 16,000), ενώ άλλο ένα 15% δηλώνει φόβο ότι θα τη χάσει. Περίπου 45,000 επιχειρήσεις δηλώνουν ότι έχουν βρεθεί αντιμέτωπες με κατάσχεση/ ή δέσμευση λογαριασμών για οφειλές (γράφημα 8).
- Από τα στοιχεία προκύπτει ότι έχει διαμορφωθεί ένα περιβάλλον υψηλής έκθεσης των επιχειρήσεων σε πάσης φύσεως οφειλές. Πάνω από 3 στις 10 επιχειρήσεις αναμένεται να μην είναι σε θέση να ανταποκριθούν στις φορολογικές και ασφαλιστικές

υποχρεώσεις για το 2016. **Τούτο μεταφράζεται σε αύξηση των ληξιπρόθεσμων οφειλών των επιχειρήσεων της χώρας προς δημόσιο, τράπεζες και ιδιώτες, δημιουργώντας μια νέα φούσκα χρέους.** Το απόθεμα ιδιωτικού χρέους που διευρύνεται, σε συνδυασμό με τα τρέχοντα υψηλά φορολογικά βάρη αυξάνουν τους κινδύνους για την ελληνική οικονομία. Εκτιμάται ότι τα συνολικά ληξιπρόθεσμα χρέη νοικοκυριών και επιχειρήσεων προς την εφορία και τα ασφαλιστικά ταμεία πλέον προσεγγίζουν τα 110 δις, υπερβαίνουν δηλαδή το μισό ΑΕΠ της χώρας. Η εφαρμογή του Κώδικα Δεοντολογίας των τραπεζών για τα κόκκινα δάνεια πρέπει να έχει αντιστοίχηση με τα χρέη των ιδιωτών προς το δημόσιο και πρέπει να αποσκοπεί στην ελάφρυνση των αδύναμων και τον περιορισμό των κατ'επάγγελμα κακοπληρωτών. Η ομηνία από τα χρέη πρέπει να δώσει τη θέση της σε μια δεύτερη ευκαιρία, με ουσιαστική στήριξη όσων επιθυμούν να επιχειρήσουν ξανά.

ΓΡΑΦΗΜΑ 8- ΔΕΣΜΕΥΣΗ ΛΟΓΑΡΙΑΣΜΩΝ/ ΑΠΩΛΕΙΑ ΡΥΘΜΙΣΗΣ 100 ΔΟΣΕΩΝ

Μήπως αντιμετωπίσατε κατάσχεση καταθέσεων ή δέσμευση λογαριασμών λόγω οφειλών το προηγούμενο εξάμηνο;

Διατηρείτε τη ρύθμιση των 100 δόσεων με τα σημερινά δεδομένα; ΒΑΣΗ: Όσοι έχουν κάνει ρύθμιση στην εφορία



ΣΥΝΑΛΛΑΓΕΣ

- Οι μικρές επιχειρήσεις, παρά τα σημαντικά προβλήματα που αντιμετώπισαν με την εφαρμογή των capitalcontrols και τη διάρρηξη του συστήματος άτυπων πληρωμών που συνέβη τα τελευταία χρόνια, φαίνεται ότι επέδειξαν υψηλό βαθμό προσαρμογής στις νέες συνθήκες. Ο αριθμός των επιχειρήσεων που διαθέτουν τερματικά POS σε όλους τους κλάδους αυξήθηκε σε ένα χρόνο κατά 75% (από 28,9% στο 49%). Αντίστοιχα, 2 στις 3 επιχειρήσεις διαθέτουν λογαριασμούς ηλεκτρονικής τραπεζικής e-banking (αύξηση 37%).

ΓΡΑΦΗΜΑ 9 - ΗΛΕΚΤΡΟΝΙΚΕΣ ΣΥΝΑΛΛΑΓΕΣ

Για τις συναλλαγές σας με πελάτες και προμηθευτές, η επιχείρησή σας διαθέτει;


	ΙΟΥΛΙΟΣ 2015		ΟΚΤΩΒΡΙΟΣ 2015		ΙΟΥΛΙΟΣ 2016	
	ΝΑΙ	ΟΧΙ	ΝΑΙ	ΟΧΙ	ΝΑΙ	ΟΧΙ
E-BANKING	48,5	51,4	61,2	38,2	66,4	33,2
Εμπόριο	46,7	53,3	64,3	34,9	65,1	34,7
Μιστοποίηση	62,7	36,9	68,9	30,3	74,2	24,2
Υπηρεσίες	41,5	58,5	53,4	46,4	62,8	37,1
ΤΕΡΜΑΤΙΚΟ POS	28,1	71,7	39,9	59,9	49,0	50,6
Εμπόριο	37,7	62,1	59,0	40,7	65,5	34,4
Μιστοποίηση	12,9	87,1	19,9	79,7	38,7	60,1
Υπηρεσίες	28,2	71,8	33,8	66,2	45,0	55,0

- Ανασταλτικοί παράγοντες προς την κατεύθυνση ευρύτερης υιοθέτησης των ηλεκτρονικών συστημάτων πληρωμών είναι καθυστέρηση στην εφαρμογή του ακατάσχετου επαγγελματικού λογαριασμού, η ανυπαρξία θεσμικού πλαισίου για το ηλεκτρονικό εμπόριο, το υψηλό διοικητικό κόστος από την εισαγωγή συστημάτων ηλεκτρονικής τιμολόγησης, τα αυξημένα κόστη τραπεζικών προμηθειών. Είναι χαρακτηριστικό ότι πάνω από 50% των επιχειρήσεων καταβάλλουν προμήθεια άνω του 1% (γράφημα 10).

ΓΡΑΦΗΜΑ 10 - ΧΡΕΩΣΕΙΣ ΤΡΑΠΕΖΙΚΩΝ ΣΥΝΑΛΛΑΓΩΝ

Γνωρίζετε ποιο είναι το ποσοστό χρέωσης ανά συναλλαγή επί του τζίρου που επιβάλλει η τράπεζα;

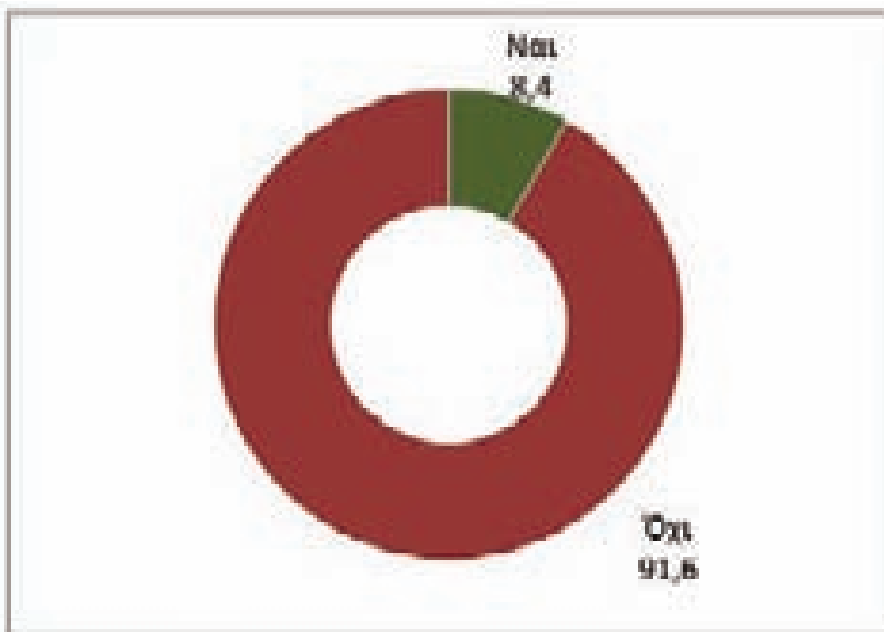
ΒΑΣΗ: Όσοι έχουν μηχανήμα για συναλλαγές με κάρτα.



• ΕΙΔΙΚΟ ΘΕΜΑ/ ΔΙΑΠΡΑΓΜΑΤΕΥΣΗ ΓΙΑ ΕΡΓΑΣΙΑΚΕΣ ΣΧΕΣΕΙΣ

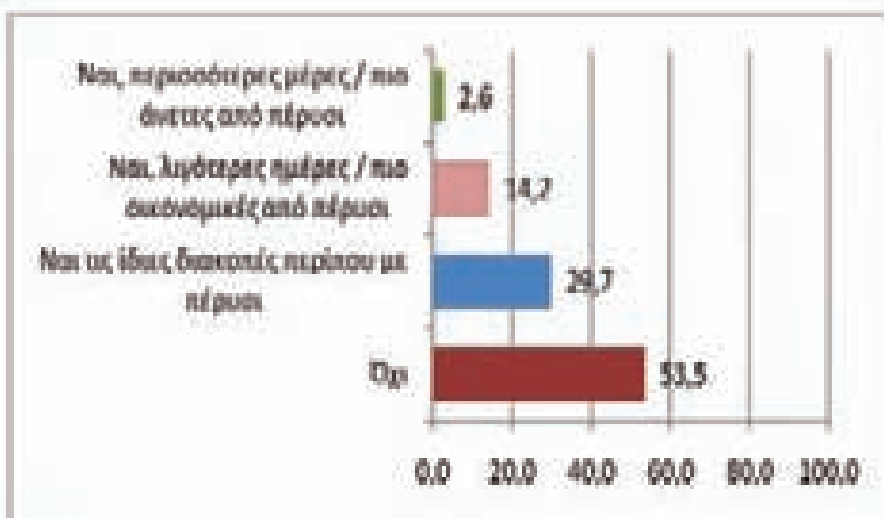
- Αρνητικά αξιολογούν οι μικρές επιχειρήσεις τις μεταβολές που έχουν επέλθει στο θεσμικό πλαίσιο των εργασιακών σχέσεων. Το 91,6% των επιχειρήσεων δηλώνει ότι η μείωση του κατώτατου μισθού δεν επέδρασε ευεργετικά προς την κατεύθυνση βελτίωσης/ αναδιάρθρωσης της οικονομίας (γράφημα 11). Είναι σαφές ότι αυτή η εξέλιξη έπληξε την εγχώρια ζήτηση και συνέτεινε στην αποσάθρωση της μεσαίας τάξης στη χώρα.

ΓΡΑΦΗΜΑ 11 - ΕΠΙΔΡΑΣΕΙΣ ΑΠΟ ΜΕΙΩΣΗ ΚΑΤΩΤΑΤΟΥ ΜΙΣΘΟΥ
 Η μείωση του κατώτατου μισθού πιστεύετε ότι βοήθησε συνολικά στην κατεύθυνση αναδιάρθρωσης / βελτίωσης της οικονομίας;



- Παρά τη θετική πορεία του τουρισμού, παραμένει ασθενική η συνεισφορά των ελληνικών νοικοκυριών στην πρόκληση εγχώριας τουριστικής ζήτησης. Είναι χαρακτηριστικό ότι στην ειδική κατηγορία των επαγγελματιών/ επιτηδευματιών περισσότεροι από τους μισούς δηλώνουν ότι δεν προγραμματίζουν διακοπές τη φετινή χρονιά.

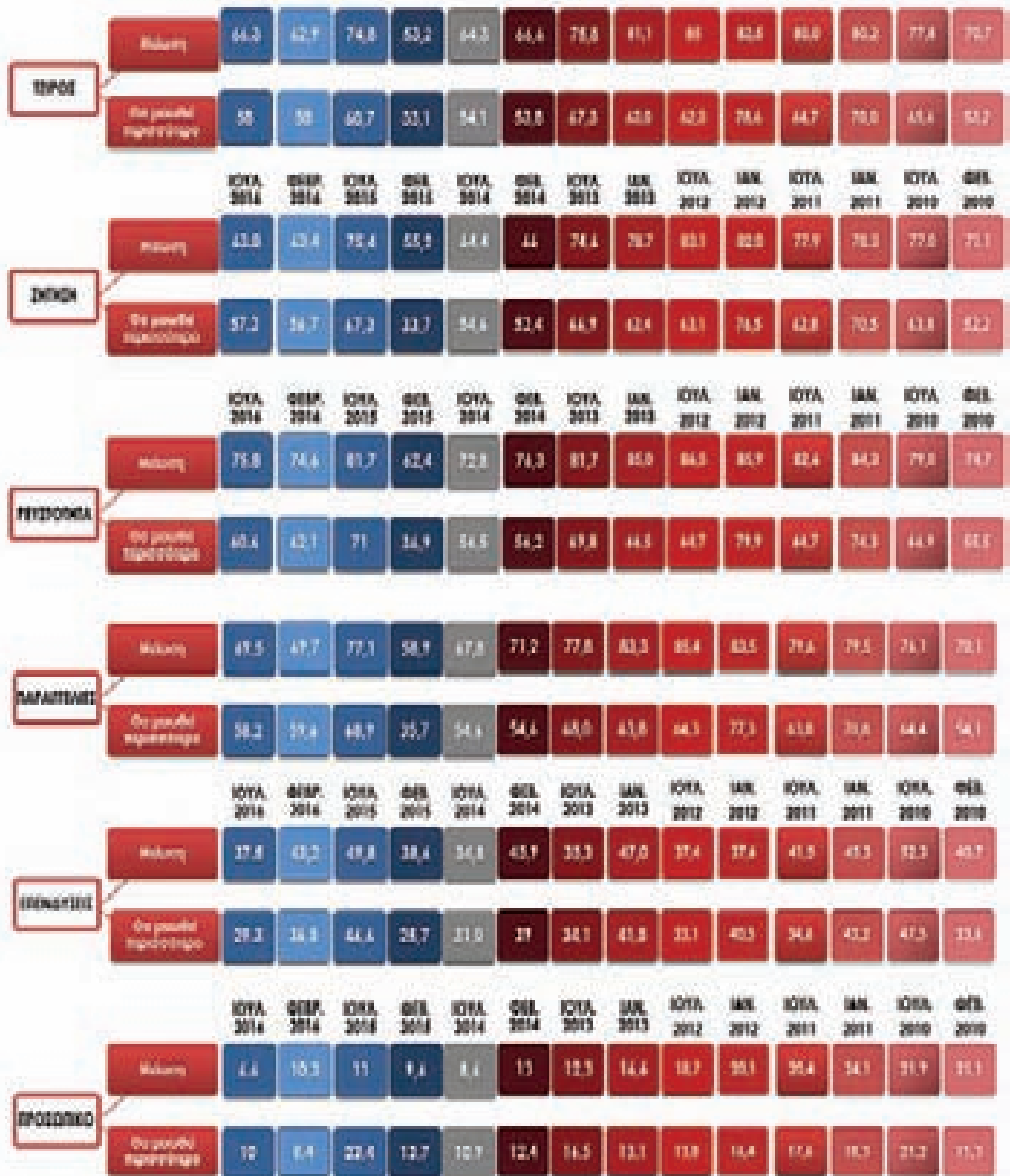
ΓΡΑΦΗΜΑ 12 - ΔΙΑΚΟΠΕΣ
 Θα φύγετε φέτος για διακοπές;



ΠΑΡΑΡΤΗΜΑ: ΣΥΓΚΡΙΣΗ ΠΑΡΟΥΣΑΣ ΕΡΕΥΝΑΣ (Ιούλιος 2016) ΜΕ ΠΡΟΗΓΟΥΜΕΝΕΣ ΕΡΕΥΝΕΣ

Τα παρακάτω νούμερα αναφέρονται σε ποσοστά επί του συνόλου των ερωτηθέντων επιχειρηματιών ■

ΔΙΑΓΡΑΜΜΑ



* Καταγεγραμμένη μείωση προηγούμενου εξαμήνου

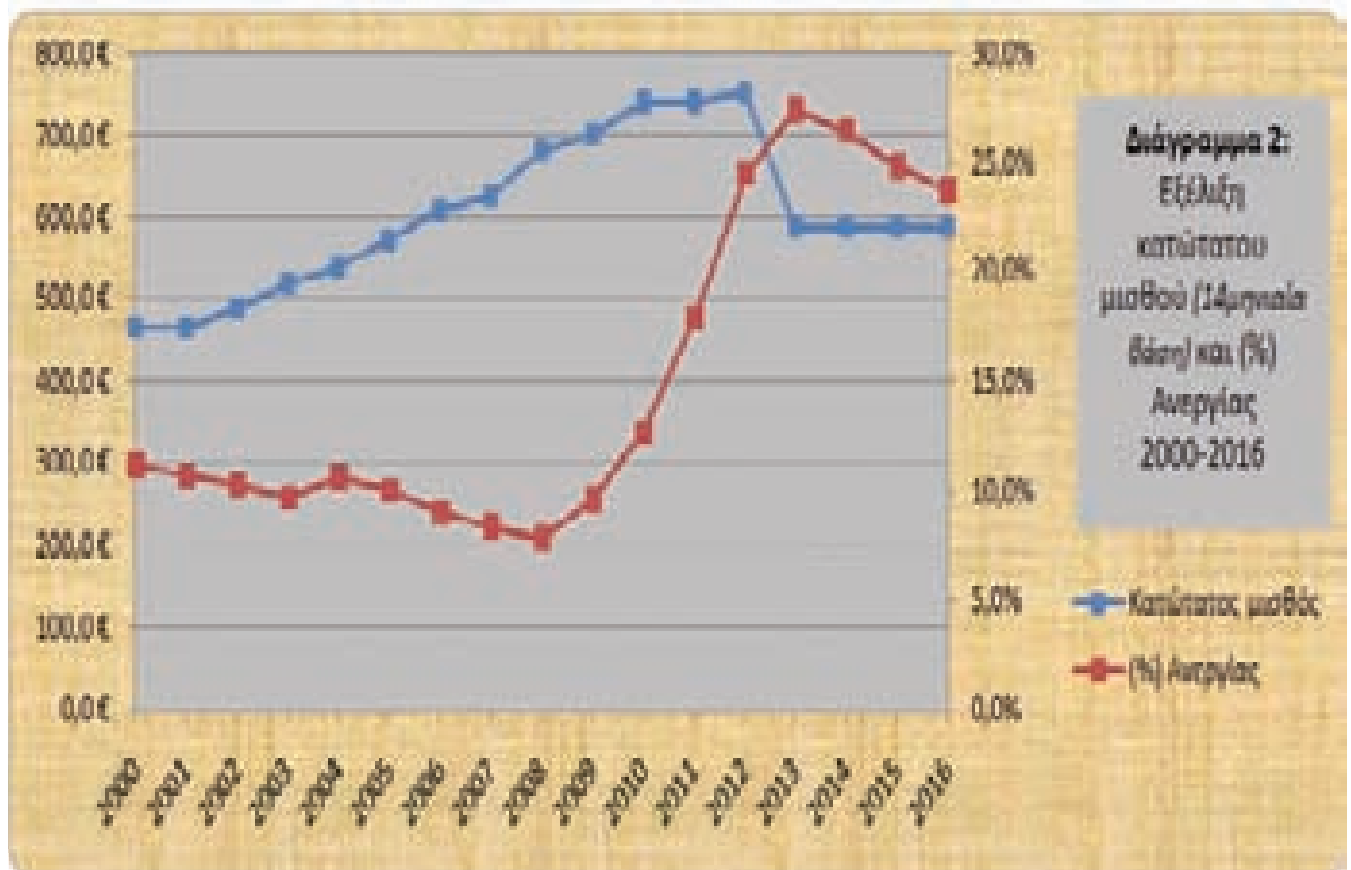
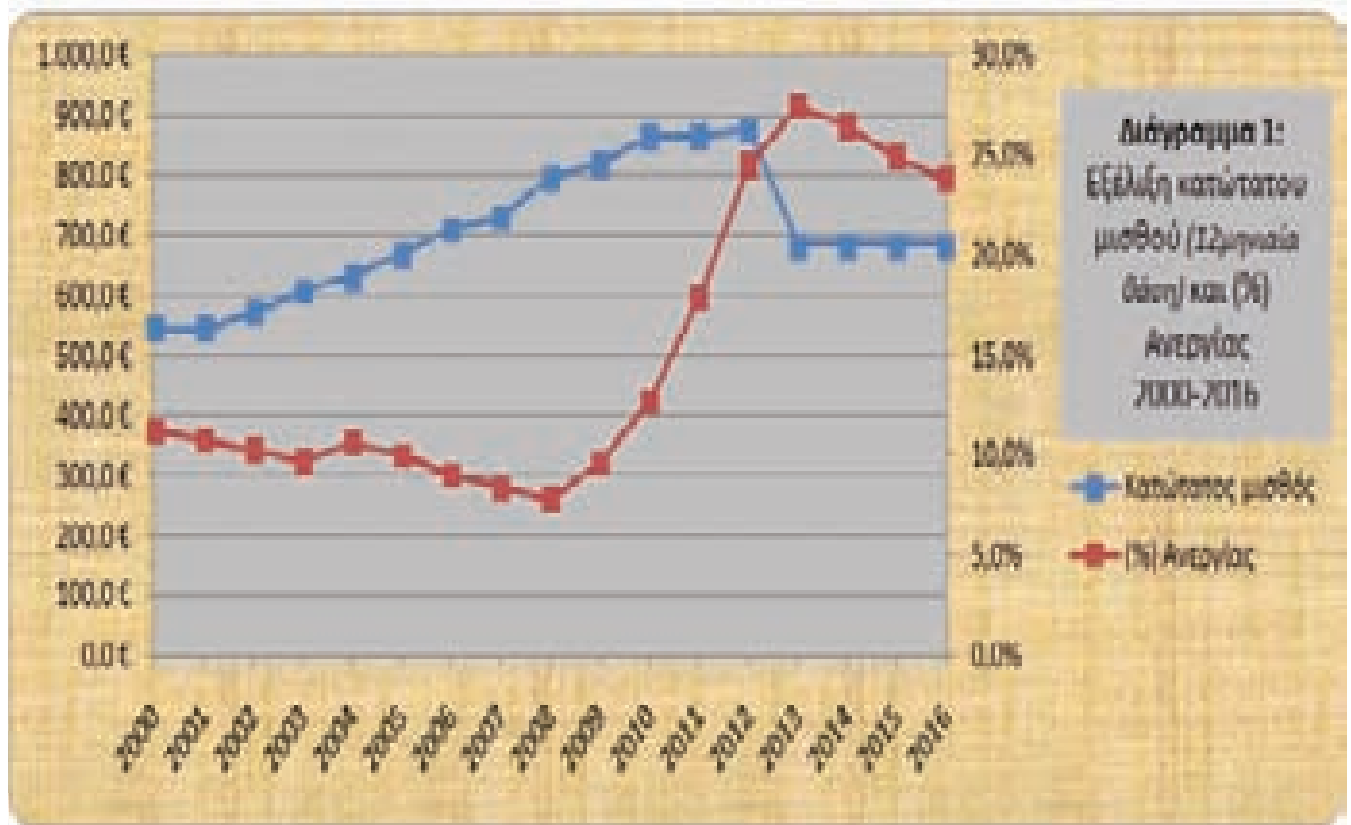
** Προβλεπόμενη μείωση για το επόμενο εξάμηνο

ΕΞΕΛΙΞΗ ΚΑΤΩΤΑΤΟΥ ΜΙΣΘΟΥ ΚΑΙ (%) ΑΝΕΡΓΙΑΣ ΣΤΗΝ ΕΛΛΗΝΙΚΗ ΟΙΚΟΝΟΜΙΑ ΤΗΝ ΠΕΡΙΟΔΟ 2000 - 2016

Πίνακας 1: Διαχρονική εξέλιξη του κατώτατου μισθού και του (%) ανεργίας στην ελληνική οικονομία (2000 - 2016) (πηγή Eurostat/Επε(εργασία) ΗΝΕΜΥ/ΕΣΣΕ)				
Έτος	ΕΓΣΣΕ	Ύψος κατώτατου μισθού*		(%) Ανεργίας
		12μηνη βάση	14μηνη βάση	
2000	ΕΓΣΣΕ 2000-2001 (28/5/2000)	542,7 €	465,2 €	11,2%
2001		543,6 €	465,9 €	10,7%
2002	ΕΓΣΣΕ 2002-2003 (15/4/2002)	571,7 €	490,0 €	10,3%
2003		606,5 €	519,9 €	9,7%
2004	ΕΓΣΣΕ 2004-2005 (24/5/2004)	630,8 €	540,7 €	10,6%
2005		667,7 €	572,3 €	10,0%
2006	ΕΓΣΣΕ 2006-2007 (12/4/2006)	709,7 €	608,3 €	9,0%
2007		730,3 €	626,0 €	8,4%
2008	ΕΓΣΣΕ 2008-2009 (2/4/2008)	794,0 €	680,6 €	7,8%
2009		817,8 €	701,0 €	9,6%
2010	ΕΓΣΣΕ 2010-2012 (15/2/2010)	862,8 €	739,6 €	12,7%
2011		862,8 €	739,6 €	17,9%
2012	Π.Υ.1. 6/28-2-2012 Εγκύκλιος 4601/304/12-3-2012 (κατώτατα όρια μισθών 14/2/2012)	876,6 € *	751,4 € *	24,5%
2013	N .4093/2012 (κατώτατα όρια μισθών)	683,8 €	586,1 €	27,5%
2014	ΕΓΣΣΕ 2014 (26/3/2014)	683,8 €	586,1 €	26,5%
2015	ΕΓΣΣΕ 2014 (23/9/2015)	683,8 €	586,1 €	24,9%
2016	ΕΓΣΣΕ 2016 (11/1/2016)	683,8 €	586,1 €	23,8%(εκτίμηση ε(τημηνιαία))

*Οκατώτατος μισθός περιλαμβάνει τις μεικτές αποδοχές, άγαμου χωρίς προϋπηρεσία, ενώ τα ποσά έχουν περίοδο αναφοράς την 1^η Ιανουαρίου κάθε έτους. Ειδικά για το 2012, η συρρίκνωση του κατώτατου μισθού (Μηνιαιακές επιταγές) που εφαρμόστηκε πρακτικά στη διάρκεια του Β' εξαμήνου 2012, αντικατοπτρίζεται στο επόμενο έτος 2013, εξαιτίας της προαναφερθείσας παρατήρησης.

Διαγραμματική απεικόνιση



ΚΡΜΓ: ΕΡΕΥΝΑ ΓΙΑ ΤΙΣ ΟΙΚΟΓΕΝΕΙΑΚΕΣ ΕΠΙΧΕΙΡΗΣΕΙΣ

Οι οικογενειακές επιχειρήσεις, για άλλη μια φορά, αποδεικνύονται επιτυχημένες και ανθεκτικές στην κρίση. Στο συμπέρασμα αυτό καταλήγει η 5η έκδοση του Βαρόμετρου Ευρωπαϊκών Οικογενειακών Επιχειρήσεων που διεξήγαγε το **European Family Business (EFB)** και η **KPMG Enterprise**.

Αυτή η σημαντική αγορά (η Ευρώπη, σύμφωνα με στοιχεία του EFB, έχει περίπου 14 εκατομμύρια οικογενειακές επιχειρήσεις που παρέχουν πάνω από 60 εκατομμύρια θέσεις εργασίας στον ιδιωτικό τομέα) συνεχίζει να επιδεικνύει υψηλά επίπεδα αυτοπεποίθησης και βιώσιμης ανάπτυξης: 54% των οικογενειακών επιχειρήσεων που συμμετείχαν στην έρευνα αναφέρουν αύξηση των εσόδων κατά το προηγούμενο έτος και 83% αναμένουν περαιτέρω ανάπτυξη το ερχόμενο έτος. Όμως, υπάρχουν εμφανείς διαφορές μεταξύ εταιρειών διαφορετικών μεγεθών: μεταξύ των μεγάλων επιχειρήσεων, 74% έχουν αυξημένες πωλήσεις έναντι 57% των μεσαίων επιχειρήσεων και 47% των μικρών επιχειρήσεων.

Αν και οι οικογενειακές επιχειρήσεις είναι αισιόδοξες για το μέλλον, υπάρχουν ακόμα μεγάλες προκλήσεις που εμποδίζουν την ανάπτυξή τους. Οι μεγαλύτερες ανησυχίες φέτος αφορούν την προσέλκυση και τη διατήρηση των ταλαντούχων στελεχών. Ο «πόλεμος για ταλέντα» εντείνεται τα τελευταία 3 χρόνια (το 2013 δεν συμπεριλαμβανόταν καν μεταξύ των πέντε κορυφαίων ανησυχιών και πλέον φιγουράρει στην πρώτη θέση).

Οι οικογενειακές επιχειρήσεις παραμένουν σαφείς ως προς το τι τροφοδοτεί την επιτυχία τους: οι άνθρωποι και η καινοτομία. Η αυξανόμενη σημασία αυτών των δύο παραγόντων επιτυχίας αντανακλάται και στις υψηλές επενδύσεις που γίνονται στους δυο αυτούς τομείς. Από το 73% των συμμετεχόντων στην έρευνα που περιλαμβάνουν τις επενδύσεις στη στρατηγική τους, το 52% σχεδιάζει να επενδύσει σε νέες τεχνολογίες και το 47% σε νέες προσλήψεις και εκπαίδευση, που είναι η δεύτερη και η τρίτη επενδυτική προτεραιότητα, αντίστοιχα. Το μεγαλύτερο μέρος των δαπανών συνεχίζει να καταλήγει στη βασική επιχειρηματική δραστηριότητα.

Οι οικογενειακές επιχειρήσεις κάνουν τον σχεδιασμό τους για το μέλλον και τοποθετούν την ανάπτυξη ψηλά στην ατζέντα των προτεραιοτήτων τους. Ανεξάρτητα από τη στρατηγική που θα επιλέξουν - αυξανόμενες πωλήσεις, είσοδος σε νέες αγορές, ή προετοιμασία για τη μεταβίβαση της διοίκησης της επιχείρησης - οι ιδιοκτήτες των επιχειρήσεων λαμβάνουν μέτρα για να εισάγουν περαιτέρω στοιχεία επαγγελματισμού στις επιχειρήσεις τους. Επισημοποιούν τις δομές διοίκησης (88% των συμμετεχόντων διαθέτει ήδη επίσημους μηχανισμούς διοίκησης), εμπλέκουν μέλη της επόμενης γενιάς στη διοίκηση της επιχείρησης (49%) και, όταν απαιτείται, εισάγουν στην επιχείρηση εξειδικευμένη γνώση από τρίτους (79% των οικογενειακών επιχειρήσεων διαθέτουν στελέχη που δεν ανήκουν στην οικογένεια του ιδιοκτήτη).

Συνολικά, το Βαρόμετρο δείχνει ότι παρά τη νωθρή οικονομική ανάπτυξη και την πρόσφατη ανησυχία στην ευρωπαϊκή αγορά, η κοινότητα των οικογενειακών επιχειρήσεων παραμένει ασφαλής και αισιόδοξη σχετικά με τις μελλοντικές προοπτικές. ■

ΑΝΤΕΧΟΥΜΕ ΛΙΓΟΤΕΡΟ ΑΠΟ ΕΝΑ ΛΕΠΤΟ ΧΩΡΙΣ ΚΙΝΗΤΟ;

Οι γυναίκες περιμένουν διπλάσιο χρόνο μέχρι να πιάσουν στα χέρια τους το τηλέφωνό τους, αλλά κανένας δεν μπορεί να περιμένει πάνω από ένα λεπτό.

Αν περιμένετε ένα φίλο σας ή συνάδελφο ή ακόμη κι αν περιμένετε για μια επίσκεψη στο γιατρό, πόσος χρόνος νομίζετε ότι χρειάζεται μέχρι να ελέγξετε το τηλέφωνό σας; Δύο λεπτά; Τρία; Πείραμα που πραγματοποιήθηκε για λογαριασμό της Kaspersky Lab από το Πανεπιστήμιο του Würzburg και το Πανεπιστήμιο Nottingham-Trent, έδειξε ότι οι συμμετέχοντες που έμειναν μόνοι τους σε μια αίθουσα αναμονής άντεξαν κατά μέσο όρο μόλις 44 δευτερόλεπτα, πριν αγγίξουν το smartphone τους. Οι άνδρες δεν μπόρεσαν να διαχειριστούν ούτε καν το μισό αυτού του χρόνου, περιμένοντας κατά μέσο όρο μόλις 21 δευτερόλεπτα, σε σύγκριση με τις γυναίκες που «άντεξαν» 57 δευτερόλεπτα.

Για να εμβαθύνουν στην σχέση των ανθρώπων με τις ψηφιακές συσκευές, οι ερευνητές ρώτησαν μετά από δέκα λεπτά τους συμμετέχοντες πόση ώρα πίστευαν ότι είχε περάσει πριν πάρουν το κινητό στα χέρια τους. Οι περισσότεροι απάντησαν μεταξύ δύο και τριών λεπτών, αναδεικνύοντας μια σημαντική αποσύνδεση μεταξύ της αντιλαμβανόμενης και της πραγματικής συμπεριφοράς μας.

Σχολιάζοντας τα ευρήματα, ο Jens Binder από το Πανεπιστήμιο Nottingham-Trent, δήλωσε: «*Το πείραμα δείχνει ότι οι άνθρωποι είναι πολύ πιο δεμένοι με αυτές τις συσκευές απ' ό,τι οι ίδιοι αντιλαμβάνονται. Πλέον, το να στρεφόμαστε στο smartphone μας, όταν μένουμε μόνοι μας, έχει γίνει δεύτερη φύση. Απλώς δεν περιμένουμε πια. Η αμεσότητα των πληροφοριών και των αλληλεπιδράσεων που παρέχουν οι έξυπνες συσκευές τις καθιστούν έναν ψηφιακό σύντροφο που μας συνδέει με τον έξω κόσμο, παρά ένα τεχνολογικό αξεσουάρ.*»

Πρόσθετη έρευνα που πραγματοποιήθηκε από τα παραπάνω Πανεπιστήμια δείχνει ότι αυτή η μανία να ελέγχουμε τα τηλέφωνά μας θα μπορούσε να είναι αποτέλεσμα του «φόβου μην χάσουμε κάτι» (Fear Of Missing Out ή FOMO), όταν δε βρισκόμαστε online. Σε μία συνοδευτική έρευνα, οι συμμετέχοντες που χρησιμοποιούσαν τα τηλέφωνά τους πιο έντονα έφταναν υψηλότερα επίπεδα FOMO.

«Όσο περισσότερο οι συμμετέχοντες χρησιμοποιούν το κινητό τους, τόσο πιο πολύ φοβούνται μήπως χάσουν κάτι, όταν δεν έχουν πρόσβαση σε αυτό. Είναι δύσκολο να

πούμε τι προκαλεί τι: Οι άνθρωποι χρησιμοποιούν το τηλέφωνό τους περισσότερο, επειδή φοβούνται μήπως χάσουν κάτι; Ή το χρησιμοποιούν τόσο πολύ που ανησυχούν ότι κάτι χάνουν;», σχολίασε η Astrid Carolus από το Πανεπιστήμιο του Würzburg.

Επίσης, η μελέτη διαπίστωσε ότι όσο περισσότερο χρησιμοποιούμε τα τηλέφωνα μας, τόσο πιο αγχωμένοι γινόμαστε. Αλλά παραδόξως, όταν οι συμμετέχοντες ρωτήθηκαν σχετικά με τη συνολική ευτυχία τους δεν υπήρχε καμία διαφορά μεταξύ «ελαφρών» και «βαρέων» χρηστών. Έτσι, η πίεση που προκαλείται από τη χρήση smartphone δεν φαίνεται να έχει σημαντική επίδραση στην ευημερία μας γενικότερα.

Κατά τη διάρκεια της συνεδρίας δεκάλεπτης αναμονής, οι συμμετέχοντες χρησιμοποίησαν το smartphone τους σχεδόν το μισό χρόνο (πέντε λεπτά), κατά μέσο όρο. Όπως έχει δείξει παλαιότερη έρευνα της Kaspersky Lab, πλέον βασιζόμαστε σε μεγάλο βαθμό στις φορητές συσκευές και τις χρησιμοποιούμε συχνά ως προέκταση του εγκεφάλου μας, ώστε να μη χρειάζεται να θυμόμαστε διάφορα πράγματα. Για παράδειγμα, η πλειοψηφία των ερωτηθέντων δεν μπορούσε να θυμηθεί τον τηλεφωνικό αριθμό του συντρόφου του, αλλά μπορούσε ακόμη να θυμάται τον αριθμό του πατρικού σπιτιού του.

«Σήμερα, τα smartphones αποτελούν αναπόσπαστο κομμάτι της ζωής μας, αλλά πρέπει να θυμόμαστε ότι είναι ένα αγαθό που οι άνθρωποι θεωρούν συχνά δεδομένο. Έχοντας τα τριγύρω μας όλη την ώρα, ξεχνάμε πόσο πολύτιμα είναι στην πραγματικότητα, λόγω των προσωπικών αναμνήσεων και άλλα και των δεδομένων που περιέχουν», τόνισε ο David Emm, Senior Security Researcher της Kaspersky Lab. *«Δεν είναι πολύτιμα μόνο για εμάς, αλλά και για τους εγκληματίες. Αν οι προσωπικές μας πληροφορίες παραβιαστούν με οποιονδήποτε τρόπο - είτε λόγω κλοπής ή λόγω επίθεσης κακόβουλου λογισμικού - θα κινδυνεύσουμε να χάσουμε την επαφή με τους φίλους μας και τις πηγές πληροφοριών»,* συμπλήρωσε.

Εδώ και δύο χρόνια, η Kaspersky Lab έχει προχωρήσει σε έρευνες σχετικά με τις κοινωνικές συνέπειες της ψηφιοποίησης και το πώς αυτή η τάση κάνει τους ανθρώπους δυνητικά πιο ευάλωτους στο ηλεκτρονικό έγκλημα. ■

ΠΟΙΕΣ ΧΩΡΕΣ ΕΧΟΥΝ ΕΝΦΙΑ - ΠΟΙΕΣ ΦΟΡΟ ΠΕΡΙΟΥΣΙΑΣ

Ενδιαφέροντα στοιχεία έρευνας σχετικά με τους φόρους στην ακίνητη περιουσία που ισχύουν σε όλη την ευρωπαϊκή ένωση παρουσιάζει το taxheaven.

Φόρο αντίστοιχο με τον ελληνικό Εν.Φ.Ι.Α. έχουν όλες οι ευρωπαϊκές χώρες (συμπεριλαμβανομένης και της Ισλανδίας αλλά και της Νορβηγίας) εκτός από την ΜΑΛΤΑ. (πίνακας 1)

Διαφορά στον φόρο ανάλογα με την περιοχή που βρίσκεται η ακίνητη περιουσία υπάρχει στην πλειοψηφία των χωρών που επιβάλλουν φόρο ακίνητης περιουσίας, εκτός από την Κύπρο την Λετονία και την Σουηδία.

Έκπτωση στον φόρο για την πρώτη κατοικία έχουν : Η Βουλγαρία, η Εσθονία, η Ιταλία, η Μεγάλη Βρετανία, η Πολωνία, η Πορτογαλία και η Ρουμανία

Πίνακας 1

ΧΩΡΑ	Φόρος Ακίνητης περιουσίας	Διαφοροποιημένος φόρος ανάλογα με την περιοχή	Έκπτωση για την πρώτη κατοικία
Αυστρία	ναι	ναι	όχι
Βέλγιο	ναι	ναι	όχι
Βουλγαρία	ναι	ναι	ναι
Γαλλία	ναι	ναι	όχι
Γερμανία	ναι	ναι	όχι
Δανία	ναι	ναι	όχι
Ελλάδα	ναι	ναι	όχι
Εσθονία	ναι	ναι	ναι
Ιρλανδία	ναι	ναι	όχι
Ισπανία	ναι	ναι	όχι
Ιταλία	ναι	ναι	ναι
Κροατία	ναι	ναι	-
Κύπρος	ναι	όχι	όχι
Λατονία	ναι	όχι	όχι
Λιθουανία	ναι	ναι	όχι
Λουξεμβούργο	ναι	ναι	όχι
Μάλτα	όχι	όχι	όχι
Μεγάλη Βρετανία	ναι	ναι	ναι
Νορβηγία	ναι	ναι	όχι
Ολλανδία	ναι	ναι	όχι
Ουγγαρία	ναι	ναι	όχι
Πολωνία	ναι	ναι	ναι
Πορτογαλία	ναι	ναι	ναι
Ρουμανία	ναι	ναι	ναι
Σλοβενία	ναι	ναι	όχι
Σλοβανία	ναι	ναι	όχι
Σουηδία	ναι	όχι	όχι
Τσεχία	ναι	ναι	όχι
Φινλανδία	ναι	ναι	όχι

Πίνακας - Taxheaven (πηγή στοιχείων Ευρωπαϊκή ένωση)

- 1 Καθορίζεται από τον δήμο.
- 2 Μείωση 50%
- 3 Μειώσεις για μικρές κατοικίες
- 4 φόρος στις εξοχικές κατοικίες
- 5 Έκπτωση για Δεύτερο σπίτι και εξοχική κατοικία
- 6 Εξαίρεση για άτομα με ειδικές ανάγκες και συνταξιούχους

Φόρος κληρονομιάς και φόρος μεταβίβασης ακινήτων

Φόρο κληρονομιάς και δωρεάς επιβάλλουν αρκετές ευρωπαϊκές χώρες όπως φαίνεται από τον παρακάτω πίνακα 2, ενώ ο φόρος μεταβίβασης ακινήτων, δεν επιβάλλεται μόνο από τρεις χώρες. (Λετονία, Σλοβακία, Σλοβενία)

Πίνακας 2

ΧΩΡΑ	Φόρος κληρονομιάς - δωρεών	Φόρος μεταβίβασης ακινήτων
Αυστρία	όχι	ναι
Βέλγιο	ναι	ναι
Βουλγαρία	ναι	ναι
Γαλλία	ναι	ναι
Γερμανία	ναι	ναι
Δανία	ναι	ναι
Ελλάδα	ναι	ναι
Εσθονία	όχι	ναι
Ιρλανδία	ναι	ναι
Ισπανία	ναι	ναι
Ιταλία	ναι**	ναι
Κροατία	ναι	ναι
Κύπρος	όχι	ναι
Λετονία	ναι***	όχι
Λιθουανία	ναι	όχι
Λουξεμβούργο	ναι	ναι
Μάλτα	ναι*	ναι
Μεγάλη Βρετανία	ναι	ναι
Νορβηγία	όχι	ναι
Ολλανδία	ναι	ναι
Ουγγαρία	ναι	ναι
Πολωνία	ναι	ναι
Πορτογαλία	ναι	ναι
Ρουμανία	όχι	ναι
Σλοβενία	όχι	όχι
Σλοβακία	όχι	όχι
Σουηδία	όχι	ναι
Ταϊχία	ναι	ναι
Φινλάνδία	ναι	ναι

Πίνακας - Taxheaven (πηγή στοιχείων Ευρωπαϊκή ένωση)

* Φόρος μόνο στην κληρονομιά ακινήτων και μεριδίων
 ** Με κατώτατα όρια
 *** φόρος δωρεών μόνο



Φόρος περιουσίας

Φόρο στην συνολική περιουσία (Net wealth tax) επιβάλλουν μόνο 2 χώρες. Η Ισπανία, και η Νορβηγία, ενώ η Ιταλία επιβάλλει χαρτόσημο επί των Χρηματοοικονομικών περιουσιακών στοιχείων μόνο.

Πίνακας 3

ΧΩΡΑ	Φόρος περιουσίας
Αυστρία	όχι
Βέλγιο	όχι
Βουλγαρία	όχι
Γαλλία	ναι
Γερμανία	όχι
Δανία	όχι
Ελλάδα	όχι
Εσθονία	όχι
Ιρλανδία	όχι
Ιαπωνία	όχι
Ισπανία	ναι
Ιταλία	ναι
Κροατία	όχι
Κύπρος	όχι
Λετονία	όχι
Λιθουανία	όχι
Λουξεμβούργο	όχι
Μάλτα	όχι
Μεγάλη Βρετανία	όχι
Νορβηγία	ναι
Ολλανδία	όχι
Ουγγαρία	όχι
Πολωνία	όχι
Πορτογαλία	όχι
Ρουμανία	όχι
Σλοβακία	όχι
Σλοβενία	όχι
Σουηδία	όχι

Πίνακας - Taxheaven (πηγή στοιχείων Ευρωπαϊκή ένωση)

Τέλη χαρτοσήμου επί των τραπεζικών λογαριασμών και των χρηματοοικονομικών περιουσιακών στοιχείων

Σύμφωνα με τα στατιστικά της eurostat το 2014 πάνω από το ένα τέταρτο (27,1 %) του πληθυσμού της ΕΕ-28 ζούσε σε ιδιόκτητη κατοικία για την οποία υπήρχε δάνειο ή υποθήκη σε εκκρεμότητα, ενώ περισσότερο από τα δύο πέμπτα (43,0 %) του πληθυσμού ζούσε σε ιδιόκτητη κατοικία χωρίς δάνειο ούτε υποθήκη.

Συνολικά δηλαδή 7 στα 10 (70,1 %) άτομα στις 28 χώρες της Ευρωπαϊκής ένωσης ζούσαν σε ιδιόκτητες κατοικίες, ενώ το 19,1 % ζούσε σε κατοικίες με ενοίκιο στην αγοραία τιμή και το 10,8 % με μειωμένο ενοίκιο ή δωρεάν.

Πάνω από το ήμισυ του πληθυσμού σε κάθε κράτος μέλος της ΕΕ ζούσε σε ιδιόκτητη κατοικία το 2014, ποσοστό το οποίο κυμαίνεται από 52,5 % στη Γερμανία (το χαμηλότερο) έως 96,1 % στη Ρουμανία (το υψηλότερο). Η Ελλάδα βρίσκεται κάπου στην μέση (πίνακας 4) με το ποσοστό των ιδιόκτητων κατοικιών το 2014 να κυμαίνεται στο 74%. Ωστόσο από το ποσοστό αυτό, για το 16% περίπου υπήρχε δάνειο ή υποθήκη. Το υπόλοιπο 58% περίπου του πληθυσμού ζούσε σε ιδιόκτητη κατοικία απαλλαγμένη από κάθε βάρος.

Πίνακας 4

Συνολικό ποσοστό κατοίκων που διατηρούσε ιδιόκτητη κατοικία (με ή χωρίς δάνειο ή υποθήκη).

Χώρα	2014	2015
Γερμανία	52.5	:
Αυστρία	57.2	55.7
Δανία	63.3	62.7
Μεγάλη Βρετανία	64.4	63.5
Γαλλία	65.0	:
Ολλανδία	67.0	67.8
Ιρλανδία	68.6	:
Σουηδία	69.3	:
Βέλγιο	72.0	71.4
Λουξεμβούργο	72.5	:
Κύπρος	72.9	:
Ιταλία	73.1	:
Φινλανδία	73.2	72.7
Ελλάδα	74.0	:
Πορτογαλία	74.9	:
Σλοβενία	76.7	76.2
Ισλανδία	78.2	77.8
Ισπανία	78.8	78.2
Τσεχία	78.9	:
Μάλτα	80.0	:
Λετονία	80.9	80.2
Εσθονία	81.5	:
Πολωνία	83.5	:
Βουλγαρία	84.3	82.3
Νορβηγία	84.4	82.8
Ουγγαρία	88.2	86.3
Κροατία	89.7	:
Λιθουανία	89.9	89.4
Σλοβακία	90.3	:
Ρουμανία	96.1	96.4

Ο ΤΟΥΡΙΣΜΟΣ ΣΩΖΕΙ ΤΗΝ ΑΣΘΜΑΙΝΟΥΣΑ ΕΛΛΗΝΙΚΗ ΟΙΚΟΝΟΜΙΑ

Όρθια κράτησε φέτος ο ελληνικός τουρισμός την εθνική οικονομία, τη στιγμή που άλλοι κλάδοι παρουσίασαν σημάδια κόπωσης και υποχώρησης και παρά την υπερφορολόγηση που έχουν υποστεί οι επιχειρήσεις του τομέα.

Σύμφωνα με αναλυτικά στοιχεία που δημοσιοποίησε στις 14/9/2016 ο Σύνδεσμος Ελληνικών Τουριστικών Επιχειρήσεων, οι διεθνείς αεροπορικές αφίξεις στα βασικότερα αεροδρόμια της χώρας για το διάστημα Ιανουαρίου-Αυγούστου αυξήθηκαν κατά 6,5% ή κατά περίπου 753.000. Το αποτέλεσμα των αφίξεων συνολικά για το οκτάμηνο κλείνει με θετικό πρόσημο, παρότι οι οδικές αφίξεις στις βασικότερες πύλες εισόδου της χώρας παρουσίασαν πτώση κατά 3,8% ή κατά περίπου 322.000 σε σχέση με το ίδιο διάστημα του 2015. Σε ό,τι αφορά τον Αύγουστο, οι διεθνείς αεροπορικές αφίξεις αυξήθηκαν κατά 6,4%, ενώ οι οδικές μειώθηκαν κατά 0,7%. Κερδισμένοι προορισμοί για τον Αύγουστο ήταν η Κρήτη, το Ιόνιο και οι Κυκλάδες, καθώς οι διεθνείς αεροπορικές αφίξεις αυξήθηκαν κατά 10,7%, 11% και 10,6% αντίστοιχα. Στον αντίποδα, το προσφυγικό ζήτημα συνέχισε να επηρεάζει προορισμούς όπως η Κως, η Σάμος και η Λέσβος, όπου οι αφίξεις παρουσίασαν πτώση κατά 15,1%, 26,1% και 59,5% αντίστοιχα.

Εξάλλου, στοιχεία του συστήματος ΕΡΓΑΝΗ του υπουργείου Εργασίας που περιλαμβάνονται στο τελευταίο ενημερωτικό δελτίο του Ινστιτούτου του ΣΕΤΕ καταδεικνύουν τη σημασία του τουρισμού και στην απασχόληση. Σύμφωνα με αυτά, το 82,8% της αύξησης της μισθωτής απασχόλησης για την περίοδο Ιανουαρίου-Ιουλίου στο σύνολο της οικονομίας (253.945) οφείλεται στον τουριστικό τομέα (210.226). Για τον Ιούλιο η αύξηση στην εστίαση και στα καταλύματα υπερέβη την αύξηση της απασχόλησης στο σύνολο της οικονομίας κατά 52%. Παράλληλα, τα μηνιαία στοιχεία απασχόλησης του ΙΚΑ-ΕΤΑΜ δείχνουν ότι η απασχόληση στον τουρισμό αυξήθηκε και το 2015 κατά 14,8%, ενώ οι αμοιβές κατά 13,3%. Σημειώνεται ότι ο ελληνικός τουρισμός από το 2010 –και υπό συνθήκες πρωτόγνωρης ύφεσης - αύξησε κατά 40% τα έσοδα που έφερε στη χώρα έναντι πτώσης του ΑΕΠ κατά 25%. Η άμεση συμβολή του τουρισμού στο ΑΕΠ είναι πλέον 10% και η συνολική 25%. Επιπλέον, είναι ο κατεξοχήν εξαγωγικός τομέας, αφού τα έσοδά του προέρχονται κατά 90% από το εξωτερικό, καλύπτοντας τουλάχιστον το 90% του ελλείμματος ισοζυγίου αγαθών της χώρας.

Σχολιάζοντας τα τελευταία στοιχεία των βασικών τουριστικών μεγεθών, ο ΣΕΤΕ επισημαίνει ότι η ισχυροποίηση του ρεύματος κρατήσεων τελευταίας στιγμής κατά τον μήνα Αύγουστο ενισχύει τις πιθανότητες επίτευξης του στόχου των αφίξεων που έχει θέσει ο Σύνδεσμος από την αρχή του χρόνου για αύξηση σε ποσοστό 6%. Όμως, συνεχίζει, είναι εξαιρετικά δύσκολη η επίτευξη του στόχου αντίστοιχης αύξησης των τουριστικών εσόδων. Πάντως, ο ΣΕΤΕ υπογραμμίζει ότι η όποια θετική ή αρνητική διακύμανση στα έσοδα του τομέα δεν θα αντικατοπτρίζει την εικόνα στα αποτελέσματα των τουριστικών επιχειρήσεων, αφού με την ισχύουσα υπερφορολόγηση είναι δεδομένο ότι η πλειονότητα θα καταγράψει ζημίες. Σύμφωνα με υπολογισμούς του Συνδέσμου, οι επιχειρήσεις του τομέα επιβαρύνθηκαν σε ετήσια βάση με πρόσθετη φορολογία ύψους 800 εκατ. ευρώ. Παράλληλα, οι ξενοδοχειακές επιχειρήσεις, προκειμένου να ενισχύσουν τις κρατήσεις τους, αναγκάστηκαν εις βάρος των εσόδων τους να προχωρήσουν σε εκπτώσεις και προσφορές. Ο Σύνδεσμος σημειώνει ότι η συνεχιζόμενη καθυστέρηση από τη πλειυρά της πολιτείας στην επίλυση σημαντικών ζητημάτων του ελληνικού τουρισμού, όπως η οριστική και συστηματική διαχείριση του μεταναστευτικού και προσφυγικού ζητήματος, καθώς και η ολοκλήρωση του ειδικού χωροταξικού σχεδίου συμβάλλουν ανασταλτικά στην εικόνα της χώρας στην προσέλκυση νέων επενδύσεων και άρα στην περαιτέρω άνοδο των βασικών και επιμέρους μεγεθών του ελληνικού τουρισμού.

Αξίζει να σημειωθεί ότι ο όγκος στο λιανικό εμπόριο υποχώρησε 5,2% τον Ιούνιο, ο τζίρος στη βιομηχανία μειώθηκε τον ίδιο μήνα σε ποσοστό 9,4%, ενώ και ο δείκτης παραγωγής στις κατασκευές συρρικνώθηκε κατά 9,6% κατά το πρώτο τρίμηνο του έτους. ■



ΤΙ ΑΚΙΝΗΤΑ ΕΧΟΥΝ ΟΙ ΕΛΛΗΝΕΣ

Οι Έλληνες διαθέτουν συνολικά 33 εκατ. εμπράγματα δικαιώματα (πλήρη κυριότητα, ψιλή κυριότητα ή επικαρπία σε ακίνητα εκ των οποίων 17,7 εκατ. σε κτίσματα και οικόπεδα εντός σχεδίου και 15,28 εκατ. σε αγροτεμάχια.

Τα περισσότερα δικαιώματα σε ακίνητα διαθέτουν:

- 122.037 φυσικά πρόσωπα με 11 έως 20 δικαιώματα
- 1.773 ιδιοκτήτες με 21 έως 30 δικαιώματα
- 4.289 φυσικά πρόσωπα με 31 έως 50 ακίνητα
- 979 φυσικά πρόσωπα με 51 έως 100 δικαιώματα και 145 φυσικά πρόσωπα με περισσότερα από 100 δικαιώματα.

Σύμφωνα με την έκθεση της Γενικής Γραμματείας Εσόδων, με βάση τις δηλώσεις του ΕΝΦΙΑ, η ακτινογραφία της ακίνητης περιουσίας των Ελλήνων έχει ως εξής:

Επτά στους δέκα Έλληνες διαθέτουν τουλάχιστον ένα εμπράγματο δικαίωμα σε κάποιο ακίνητο, δηλαδή κατέχουν την πλήρη κυριότητα ή την ψιλή κυριότητα ή την επικαρπία σε κτίσμα ή οικόπεδο εντός σχεδίου πόλης, ενώ 141.223 φορολογούμενοι διαθέτουν σημαντική ακίνητη περιουσία, καθώς κατέχουν από 11 έως και 100 εμπράγματα δικαιώματα σε ακίνητα. Υπάρχουν και 145 «κρόισοι» της ακίνητης περιουσίας, αφού διαθέτουν πάνω από 100 εμπράγματα δικαιώματα σε κτίσματα και οικόπεδα εντός σχεδίου.

Οι φορολογούμενοι της Αττικής πληρώνουν το μεγαλύτερο μέρος του φετινού ΕΝΦΙΑ καλύπτοντας το 36% του συνολικού φόρου, ενώ 164.706 ιδιοκτήτες ακινήτων καλούνται να πληρώσουν φέτος

για πρώτη φορά συμπληρωματικό φόρο για τα ακίνητά τους λόγω της μείωσης του αφορολογήτου ορίου από τις 300.000 ευρώ στις 200.000 ευρώ.

Φέτος, 6.313.243 φυσικά πρόσωπα καλούνται να πληρώσουν ΕΝΦΙΑ συνολικού ύψους 2,712 δισ. ευρώ. Επίσης 49.946 νομικά πρόσωπα υποχρεούνται να καταβάλουν ΕΝΦΙΑ συνολικού ποσού 466,834 εκατ. ευρώ.

Το συνολικό ποσό του κύριου ΕΝΦΙΑ ανήλθε σε 2,413 δισ. ευρώ για τα φυσικά πρόσωπα και σε 205,085 εκατ. ευρώ για τα νομικά πρόσωπα. Συμπληρωματικό φόρο πλήρωσαν φέτος συνολικά 502.894 φορολογούμενοι (φυσικά και νομικά πρόσωπα) από 338.188 το 2015, ήταν περισσότεροι κατά 164.706.

Μειωμένο φόρο κατά 50% λόγω των ειδικών απαλλαγών που έχουν θεσπιστεί θα πληρώσουν 1.251.944 φυσικά πρόσωπα. Το ποσό που γλιτώνουν ανέρχεται στα 80,3 εκατ. ευρώ. Πλήρη απαλλαγή από τον φόρο έχουν 64.474 πολίτες, οι οποίοι γλιτώνουν φόρο ύψους 8,1 εκατ. ευρώ. Σημειώνεται ότι οι φορολογούμενοι που δικαιούνται τις ανωτέρω απαλλαγές είναι λιγότεροι κατά 47.240 σε σύγκριση με το 2015. ■



ΜΗΤΡΩΟ ΔΟΜΩΝ ΕΝΕΡΓΟΥ ΣΤΗΡΙΞΗΣ ΤΗΣ ΝΕΟΦΥΟΥΣ ΕΠΙΧΕΙΡΗΜΑΤΙΚΟΤΗΤΑΣ

Το Υπουργείο Οικονομίας, Ανάπτυξης και Τουρισμού και η Ειδική Γραμματεία Διαχείρισης Τομεακών Επιχειρησιακών Προγραμμάτων του Ευρωπαϊκού Ταμείου Περιφερειακής Ανάπτυξης (ΕΤΠΑ) και Ταμείου Συνοχής (ΤΣ) προχώρησαν στη δημιουργία της ηλεκτρονικής πλατφόρμας μέσω της οποίας δημιουργείται για πρώτη φορά το Μητρώο Δομών Ενεργού Στήριξης της Νεοφυούς Επιχειρηματικότητας (Start-ups).

Σκοπός του μητρώου είναι να διατίθεται αξιόπιστη πληροφόρηση για τις διατιθέμενες υπηρεσίες από τις παραπάνω δομές.

Στόχοι του μητρώου είναι:

- η δυναμική καταγραφή του οικοσυστήματος που υποστηρίζει ενεργά τις νεοφυείς επιχειρήσεις στο πλαίσιο δράσεων επιχειρηματικότητας του ΕΣΠΑ, αλλά και ευρύτερα
- η δυνατότητα αναζήτησης δομών υποστήριξης από δυνητικούς ωφεληόμενους βάσει κριτηρίων
- η αξιολόγησή των δομών από τους χρήστες.

Σε πρώτο στάδιο καλούνται οι δομές όπως Θερμοκοιτίδες, Τεχνολογικά πάρκα, Εκκολλητήρια/Incubators, Χώροι Συνεργασίας/Coworking Spaces, Προγράμματα Επιτάχυνσης/Accelerators, να συνδεθούν με την πλατφόρμα στην ηλεκτρονική διεύθυνση www.startupincubator.gov.gr και να καταγράψουν αναλυτικά τα στοιχεία που αφορούν στη χωροθέτηση, στο δυναμικό των δομών, στο υποστηρικτικό προσωπικό, στις παρεχόμενες υπηρεσίες, στα επιχειρηματικά σχήματα που φιλοξενήθηκαν ή φιλοξενούνται και τις «ιστορίες επιτυχίας» που ενδεχόμενα έχουν να επιδείξουν.

Σε επόμενο στάδιο οι ωφεληόμενοι των δομών, παλιοί και νέοι, θα έχουν τη δυνατότητα να αξιολογήσουν τις δομές σε μια σειρά παραμέτρων. Μέσα από αυτή τη διαδικασία δημιουργείται για πρώτη φορά μια ολοκληρωμένη αποτύπωση, τόσο των Δομών Ενεργού Στήριξης της Νεοφυούς Επιχειρηματικότητας όσο και των ωφεληόμενων από αυτές, ενώ παράλληλα παρέχεται η δυνατότητα εξαγωγής στοιχείων και στατιστικών αναλύσεων.

Η πλατφόρμα αποτελεί ένα δυναμικό εργαλείο για τη διάχυση της πληροφόρησης με έναν ενιαίο και δομημένο τρόπο, ενισχύει τη διαφάνεια και αξιοπιστία, προωθεί την ευγενή άμιλλα μεταξύ των δομών προς όφελος της καινοτόμου επιχειρηματικότητας.

Η πρωτοβουλία αυτή εντάσσεται στο πλαίσιο της ενιαίας στρατηγικής για την καινοτομία και τη νέα δυναμική επιχειρηματικότητα, μέσα από την ανάπτυξη ενός εύρωστου οικοσυστήματος με αξιόπιστους φορείς στήριξης και ενθάρρυνσης, για την πύκνωση των αλληλεπιδράσεων μεταξύ των δρώντων (επιχειρήσεις, ερευνητικούς φορείς, κρατικές υπηρεσίες, φορείς χρηματοδότησης, κοινωνικούς φορείς κ.λπ.). ■

ΚΑΤΑΣΤΗΜΑΤΑ ΕΣΤΙΑΣΗΣ - ΔΙΑΣΚΕΔΑΣΗΣ:

ΟΡΟΙ ΚΑΙ ΠΡΟΫΠΟΘΕΣΕΙΣ ΠΟΥ ΠΡΕΠΕΙ ΝΑ ΤΗΡΕΙ Ο ΚΑΘΕ ΚΑΤΑΣΤΗΜΑΤΑΡΧΗΣ ΚΑΤΑ ΤΟΝ ΕΛΕΓΧΟ ΤΩΝ ΕΛΕΓΚΤΙΚΩΝ ΟΡΓΑΝΩΝ

1. Άδεια λειτουργίας της επιχείρησης.
2. Άδεια μουσικών οργάνων.
3. Πιστοποιητικά Υγείας (πρώην Βιβλιάρια Υγείας Εργοδότη - Προσωπικού).
4. Κυτίο παραπόνων - Φύλλο διαμαρτυρίας (τοποθετημένο δίπλα στην έξοδο)
5. Πιστοποίηση Ε.Φ.Ε.Τ. (Εργοδότη - Προσωπικού).
6. Τιμοκατάλογος αναρτημένος σε εμφανές σημείο στην εξωτερική όψη της κύριας εισόδου.
7. Τήρησης τιμοκαταλόγου που πριν της παραγγελίας να δίνεται στον πελάτη.
8. Πίνακας Προσωπικού αναρτημένος σε εμφανές σημείο σε επιχειρήσεις που απασχολούν προσωπικό.
9. Πιστοποιητικό Τεχνικού Ασφαλείας.
10. Τήρησης υποχρεωτικά των 6 αρχείων από όλες τις επιχειρήσεις Τροφίμων - Ποτών - Ξενοδοχείων και συναφή.
11. Άδεια εργασίας: εργοδότη και προσωπικό (εξαιρουμένου της εστίασης).
12. Φαρμακείο στις επιχειρήσεις απασχόλησης προσωπικού.
13. Σε εμφανές σημείο στον τιμοκατάλογο να αναγράφεται η ένδειξη «Ο ΚΑΤΑΝΑΛΩΤΗΣ ΔΕΝ ΕΧΕΙ ΥΠΟΧΡΕΩΣΗ ΝΑ ΠΛΗΡΩΣΕΙ ΕΑΝ ΔΕΝ ΛΑΒΕΙ ΤΟ ΝΟΜΙΜΟ ΠΑΡΑΣΤΑΤΙΚΟ ΣΤΟΙΧΕΙΟ (ΑΠΟΔΕΙΞΗ - ΤΙΜΟΛΟΓΙΟ)».
14. Γραπτή εκτίμηση επαγγελματικού κινδύνου (για τις επιχειρήσεις που απασχολούν προσωπικό).

Υπενθυμίζουμε ότι:

Τα χρονικά όρια λειτουργίας των κέντρων διασκέδασης, των μπαρ, των λιασών και των καφετεριών καθορίζονται ως ακολούθως:

- α) Τις ημέρες Κυριακή έως Πέμπτη μέχρι τις 04:30 ώρα της επόμενης ημέρας για την περίοδο από 1 Οκτωβρίου έως 31 Μαΐου και μέχρι την 05:00 ώρα της επόμενης ημέρας για την περίοδο 1 Ιουνίου έως 30 Σεπτεμβρίου. Δεν επιτρέπεται η επαναλειτουργία αυτών πριν από την 06:00 ώρα.
- β) Χωρίς χρονικό περιορισμό τις ημέρες Παρασκευή και Σάββατο καθώς και τις επίσημες αργίες.
- γ) Εστίαση: Ελεύθερο ωράριο όλο το 24ώρο - Προσαρμογή στην χρήση της μουσικής βασισμένη στα χρονικά ωράρια από τα εκάστοτε τοπικά Δημοτικά Συμβούλια. ■

ΠΗΓΗ: ΕΝΩΣΗ ΚΑΤΑΣΤΗΜΑΤΩΝ ΕΣΤΙΑΣΗΣ & ΔΙΑΣΚΕΔΑΣΗΣ ΔΥΤΙΚΗΣ ΜΑΚΕΔΟΝΙΑΣ



ΕΣΕΕ: ΜΗ ΙΚΑΝΟΠΟΙΗΤΙΚΗ Η ΕΙΚΟΝΑ ΑΠΟ ΤΙΣ ΘΕΡΙΝΕΣ ΕΚΠΤΩΣΕΙΣ

Δεν επαληθεύτηκαν οι προσδοκίες του εμπορικού κόσμου για ουσιαστικότερη ανάκαμψη στην περίοδο των εκπτώσεων, σύμφωνα με τα στοιχεία της ΕΣΕΕ. Συνοδικά, καταγράφηκε πτώση του τζίρου κατά 9,7% σε σύγκριση με την ίδια περίοδο του 2015.

Υπενθυμίζεται ότι το καλοκαίρι του 2015 διαδραματίστηκαν πρωτόγνωρα γεγονότα όπως η επιβολή των κεφαλαιακών ελέγχων και της τραπεζικής αργίας, που είχαν καταλυτική επίδραση στο επίπεδο των εμπορικών συναλλαγών.

Σχετικά καλύτερη εικόνα σε σχέση με την υπόλοιπη αγορά καταγράφηκε στις εμπορικές επιχειρήσεις που συμμετέχουν στα Ανοικτά Κέντρα Εμπορίου.

Υψηλότερο ήταν εφέτος το μέσο ποσοστό έκπτωσης καθώς στην πλειοψηφία των επιχειρήσεων (60%) το ποσοστό της έκπτωσης κυμάνθηκε μεταξύ 21% και 40%, όταν την αντίστοιχη περυσινή περίοδο το αντίστοιχο ποσοστό ήταν 39%.

Παράλληλα, στη διάρκεια της φετινής θερινής εκπωτικής περιόδου περίπου μία στις πέντε επιχειρήσεις πραγματοποίησε πωλήσεις με ποσοστό έκπτωσης άνω του 40%, όταν πέρυσι στην αντίστοιχη επιλογή οδηγούνταν μία στις τρεις επιχειρήσεις.

Όσον αφορά στην εξέλιξη των πωλήσεων διαπιστώθηκε ότι πάνω από μία στις δύο επιχειρήσεις (53%) εμφάνισε υποχώρηση στις πωλήσεις σε σύγκριση με το 2015, ενώ στασιμότητα δήλωσε το 1/3. Αντίθετα, το ποσοστό αυτών που δήλωσαν ότι οι εκπτώσεις του 2016 ήταν καλύτερες σε σύγκριση με την περυσινή περίοδο ανέρχεται στο 14% (5% στις θερινές εκπτώσεις του 2015).

Για τις επιχειρήσεις των ανοιχτών κέντρων εμπορίου οι πωλήσεις των φετινών θερινών εκπτώσεων σε σύγκριση με το προηγούμενο έτος κυμάνθηκαν στα ίδια επίπεδα ή κατέγραψαν αυξητική τάση σε ποσοστά υψηλότερα σε σχέση με τις επιχειρήσεις του γενικού πληθυσμού. Από το 20% των ερωτηθέντων που δήλωσαν αύξηση των πωλήσεών τους, η πλειονότητα (42%) υποστήριξε πως η τόνωση του τζίρου τους κυμάνθηκε σε επίπεδα έως 10%.

«Η αυξημένη τουριστική κίνηση στη διάρκεια του Ιουλίου και του Αυγούστου δεν κατάφερε να αποφέρει τα αναμενόμενα έσοδα στον κλάδο του Εμπορίου και να τονώσει τον τζίρο στις περιοχές υψηλής επισκεψιμότητας», δήλωσε ο πρόεδρος της ΕΣΕΕ, Βασίλης Κορκίδης.

«Οι υφιστάμενες αλλιά και οι επικείμενες φορολογικές υποχρεώσεις φαίνεται πως ήταν καθοριστικός παράγοντας στην αδυναμία και διστακτικότητα που επέδειξε το καταναλωτικό κοινό στα κοινώς ομολογουμένως υψηλά ποσοστά εκπτώσεων που προέβησαν οι εμπορικές επιχειρήσεις», πρόσθεσε. ■

ΥΠΟΧΡΕΩΤΙΚΕΣ ΕΝΔΕΙΞΕΙΣ ΤΙΜΟΚΑΤΑΛΟΓΩΝ ΣΕ ΧΩΡΟΥΣ ΕΣΤΙΑΣΗΣ - ΦΥΛΛΑ ΔΙΑΜΑΡΤΥΡΙΑΣ - ΟΡΓΑΝΑ ΖΥΓΙΣΗΣ

Με αφορμή ελέγχους που πραγματοποιεί, στα καταστήματα εστίασης στο νομό μας, το Τμήμα Εμπορίου της Διεύθυνσης Ανάπτυξης της Περιφερειακής Ενότητας Ρεθύμνης ανακοινώνει ότι οι **υπεύθυνοι λειτουργίας των καταστημάτων αυτών υποχρεούνται να αναρτούν σταθερά τιμοκατάλογο**, σε ορατό από τον πελάτη σημείο του καταστήματος, όπου θα αναγράφονται οι τελικές τιμές των προϊόντων εστίασης και να διαθέτουν φύλλα διαμαρτυρίας.

I. ΤΙΜΟΚΑΤΑΛΟΓΟΙ

Πρέπει να πρέπει να περιέχουν τις παρακάτω ενδείξεις:

- 1. Για κάθε φαγητό η τιμή ανά μερίδα ή με το κιλό.** Στην περίπτωση που προσφέρονται με το κιλό, η ένδειξη «με το κιλό» και η τιμή κιλού. Όσο αφορά **ψάρια που διατίθενται με το κιλό, ο καταναλωτής θα πρέπει να γνωρίζει το βάρος του** συγκεκριμένου είδους σε ωμή μορφή και την τελική τιμή που θα κληθεί να πληρώσει, πριν το καταναλώσει (ζύγιση παρουσία του πελάτη, κατά το σερβίρισμα σημείωμα που θα αναφέρει το βάρος και την τελική τιμή που θα πληρώσει ο καταναλωτής).
- 2. Για τις σαλάτες**, δίπλα στην ονομασία, θα πρέπει να αναγράφονται τα βασικά συστατικά της.
- 3. Το είδος των ελαίων** και η χρήση τους.
- 4. «Κατεψυγμένο»** κατά περίπτωση
- 5. «Προμαγειρευμένο» ή «προτηγανισμένο»** κατά περίπτωση
- 6. «Προϊόν ΠΟΠ» ή προϊόν «ΠΓΕ»** για τα προϊόντα που επισήμως ανήκουν σε αυτήν την κατηγορία
- 7. Για τα συσκευασμένα ποτά** (μπύρα, οίνος, εμφιαλωμένο νερό, αναψυκτικά, χυμοί, οίνοπνευματώδη ποτά, σόδες) αναγράφεται **η ονομασία του είδους με την οποία προσφέρεται στο εμπόριο (ετικέτα) και το περιεχόμενο σε ml.**
- 8. Ειδικά για οίνους και προϊόντα απόσταξης** που δεν είναι εμφανής η συσκευασία τους, αναγράφεται **η χώρα προέλευσης και ο παραγωγός ή εμφιαλωτής.**

Επιπλέον, στους τιμοκαταλόγους θα πρέπει να αναγράφονται οι παρακάτω πληροφορίες:

- A. Ο ΚΑΤΑΝΑΛΩΤΗΣ ΔΕΝ ΕΧΕΙ ΥΠΟΧΡΕΩΣΗ ΝΑ ΠΛΗΡΩΣΕΙ ΕΑΝ ΔΕΝ ΛΑΒΕΙ ΤΟ ΝΟΜΙΜΟ ΠΑΡΑΣΤΑΤΙΚΟ ΣΤΟΙΧΕΙΟ (ΑΠΟΔΕΙΞΗ-ΤΙΜΟΛΟΓΙΟ) και "CONSUMER IS NOT OBLIGED TO PAY IF THE NOTICE OF PAYMENT HAS NOT BEEN RECEIVED (RECEIPT - INVOICE)",** αν ο τιμοκατάλογος τηρείται και στην αγγλική γλώσσα
- B. «ΤΟ ΚΑΤΑΣΤΗΜΑ ΔΙΑΘΕΤΕΙ ΥΠΟΧΡΕΩΤΙΚΑ ΦΥΛΛΑ ΔΙΑΜΑΡΤΥΡΙΑΣ ΓΙΑ ΤΟΥΣ ΠΕΛΑΤΕΣ ΣΕ ΕΙΔΙΚΗ ΘΕΣΗ ΔΙΠΛΑ ΣΤΗΝ ΕΙΣΟΔΟ»** στην **ελληνική, αγγλική, γερμανική και γαλλική γλώσσα.**

II. ΦΥΛΛΑ ΔΙΑΜΑΡΤΥΡΙΑΣ

1. Τα φύλλα αυτά τοποθετούνται σε ειδική θήκη τοποθετημένη σε εμφανές μέρος για τους πελάτες σε ειδική θέση δίπλα ακριβώς από την έξοδο του καταστήματος
2. Πρέπει να είναι θεωρημένα από το Τμήμα Εμπορίου της Διεύθυνσης Ανάπτυξης της Περιφερειακής Ενότητας Ρεθύμνου

III. ΟΡΓΑΝΑ ΖΥΓΙΣΗΣ

Τα καταστήματα εστίασης οφείλουν να διαθέτουν ζυγαριές με νόμιμη σήμανση για την **ζύγιση των φαγητών που προσφέρονται με το κιλό**.

Τέλος, ΕΦΙΣΤΟΥΜΕ την προσοχή των καταναλωτών στα εξής:

- ΔΕΝ ΕΠΙΤΡΕΠΕΤΑΙ Η ΧΡΕΩΣΗ ΚΟΥΒΕΡ
- ΔΕΝ ΠΡΟΣΦΕΡΕΤΑΙ ΨΩΜΙ ΝΕΡΟ Η' ΟΠΟΙΟΔΗΠΟΤΕ ΑΛΛΟ ΠΡΟΪΟΝ ΜΕ ΧΡΕΩΣΗ ΧΩΡΙΣ ΤΗ ΣΥΝΑΙΝΕΣΗ ΤΟΥ ΚΑΤΑΝΑΛΩΤΗ
- Η ΖΥΓΙΣΗ ΚΑΙ Η ΕΝΗΜΕΡΩΣΗ ΓΙΑ ΤΗΝ ΤΕΛΙΚΗ ΤΙΜΗ ΤΩΝ ΦΑΓΗΤΩΝ ΠΟΥ ΠΡΟΣΦΕΡΟΝΤΑΙ ΑΝΑ ΚΙΛΟ
- ΠΡΟΣΥΣΚΕΥΑΣΜΕΝΑ ΠΟΤΑ, ΟΙΝΟΙ, ΖΥΘΟΙ ΚΑΙ ΕΜΦΙΑΛΩΜΕΝΑ ΝΕΡΑ ΑΠΟΣΦΡΑΓΙΖΟΝΤΑΙ ΠΑΡΟΥΣΙΑ ΤΟΥ ΠΕΛΑΤΗ ΜΕ ΕΞΑΙΡΕΣΗ ΤΗΝ ΠΕΡΙΠΤΩΣΗ ΠΟΥ ΠΟΤΑ ΜΕ ΑΛΚΟΟΛΗ ΕΧΟΥΝ ΗΔΗ ΑΝΟΙΧΘΕΙ ΓΙΑ ΤΗΝ ΕΞΥΠΗΡΕΤΗΣΗ ΠΡΟΗΓΟΥΜΕΝΗΣ ΠΑΡΑΓΓΕΛΙΑΣ

Σχετικές διατάξεις: Αριθμ. Α2-718/2014 Απόφαση Υφυπουργού Ανάπτυξης και Ανταγωνιστικότητας (ΦΕΚ 2090/Β/2014). ■



Η ΧΩΡΑ ΜΕ ΤΟΥΣ ΠΕΡΙΣΣΟΤΕΡΟΥΣ ΑΝΕΡΓΟΥΣ ΠΤΥΧΙΟΥΧΟΥΣ

Όσο και να θέλει κανείς να βάλει έναν τίτλο για να προσελκύσει το ενδιαφέρον του αναγνωστικού κοινού το συγκεκριμένο θέμα δεν προφέρεται. Η Eurostat εξέδωσε πρόσφατα μια αναφορά σχετικά με την ανεργία των πτυχιούχων στην Ε.Ε.

Από το σχετικό γράφημα της Statista διαπιστώνουμε ότι η ανεργία των αποφοίτων στην Τριτοβάθμια εκπαίδευση είναι φυσικά κυμαινόμενη στην Ε.Ε. των 28 με το μεγαλύτερο πρόβλημα να το έχουν οι χώρες του Ευρωπαϊκού Νότου.

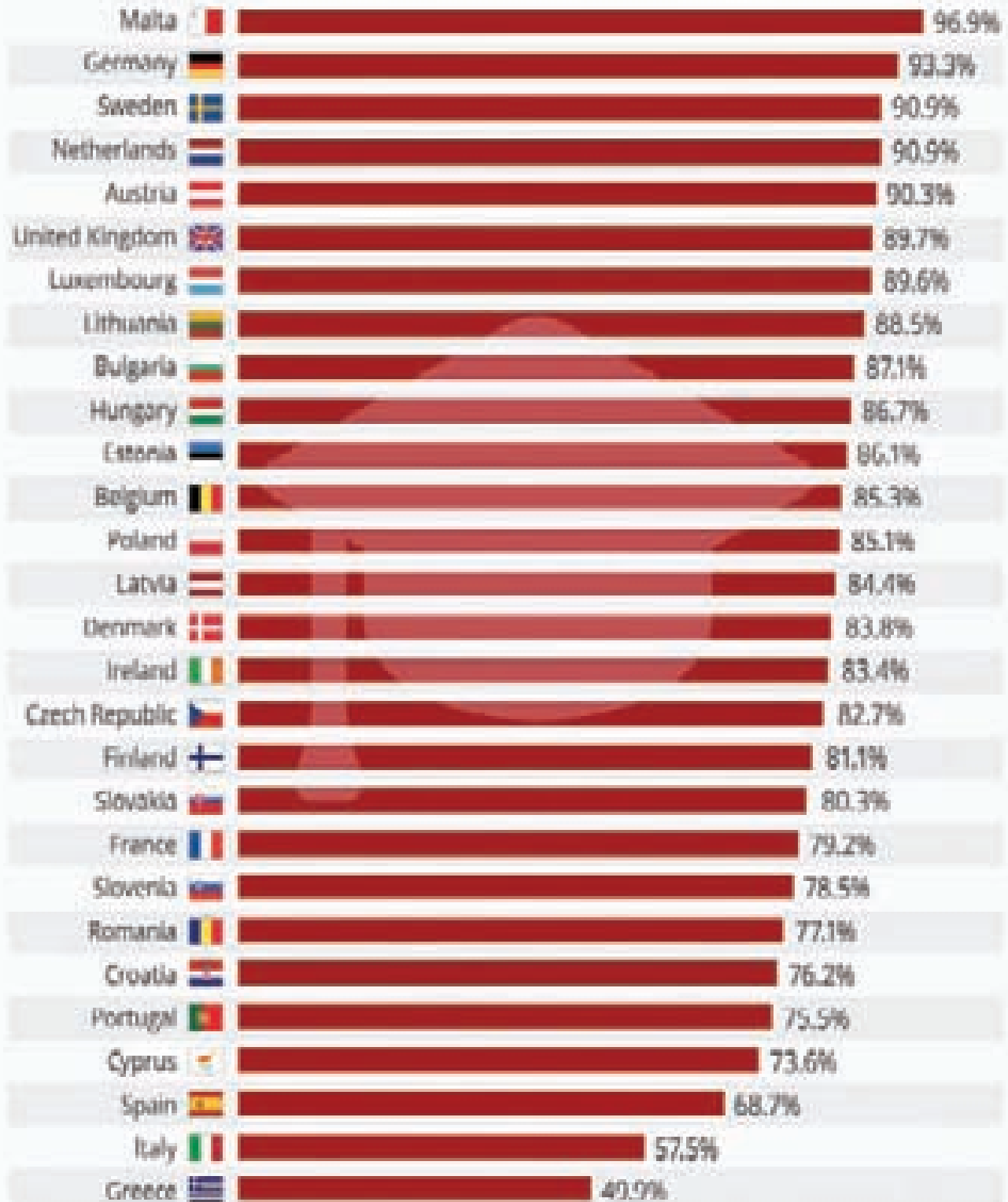
Η έρευνα εξετάζει την κατάσταση των αποφοίτων σε βάθος έως τριών ετών από την αποφοίτησή τους και τα στοιχεία για την Ελλάδα είναι απογοητευτικά. Η Ελλάδα

βρίσκεται στη τελευταία θέση με 50% να βρίσκουν εργασία μετά την αποφοίτησή τους από τα Πανεπιστήμια και ακολουθούν οι: Ιταλία (57,5%), Ισπανία (68,7%), Κύπρος (73,6%) και Πορτογαλία (75,5%).

Στη πρώτη θέση με 96,9% είναι η Μάλτα, και ακολουθούν οι: Γερμανία (93,3%), Σουηδία (90,9%), Ολλανδία (90,9%) και Αυστρία με (90,2%). ■

Where Are Europe's Unemployed Graduates?

Employment rates of recent graduates in the EU



* Having graduated from tertiary education within one to three previous years.
 @statistaCharts - Source: Eurostat



ΠΕΡΙΣΣΟΤΕΡΟΙ ΟΙ ΤΟΥΡΙΣΤΕΣ ΛΙΓΟΤΕΡΑ ΤΑ ΕΣΟΔΑ

Σύμφωνα με στοιχεία, της Τράπεζας της Ελλάδος την περίοδο Ιανουαρίου-Ιουλίου 2016 παρά την αύξηση κατά 1,1% των επισκεπτών (στις 12.111.000 έναντι 11.974.000 την αντίστοιχη περίοδο του 2015) το ταξιδιωτικό ισοζύγιο εμφάνισε πλεόνασμα 5.601 εκατ. ευρώ, μειωμένο κατά 6,3% έναντι πλεονάσματος 5.980 εκατ. ευρώ την αντίστοιχη περίοδο του 2015

Η εξέλιξη αυτή ήταν αποτέλεσμα τόσο της μείωσης των ταξιδιωτικών εισπράξεων κατά 346 εκατ. ευρώ ή 4,8% όσο και της αύξησης των ταξιδιωτικών πληρωμών κατά 33 εκατ. ευρώ ή 2,9%. Η μείωση των ταξιδιωτικών εισπράξεων οφείλεται στη μείωση της μέσης δαπάνης ανά ταξίδι κατά 6,3%, καθώς οι αφίξεις αυξήθηκαν κατά 1,1%. Οι καθαρές εισπράξεις από την παροχή ταξιδιωτικών υπηρεσιών αντιστάθμισαν κατά 58,6% το έλλειμμα του ισοζυγίου αγαθών και συνέβαλαν κατά 73,5% στο σύνολο των καθαρών εισπράξεων από υπηρεσίες.

Αναλυτικότερα κατά 4,2% μειώθηκαν οι εισπράξεις από κατοίκους των χωρών της ΕΕ-28, οι οποίες διαμορφώθηκαν στα 4.445 εκατ. ευρώ, ενώ κατά 7,4% μειώθηκαν οι εισπράξεις από κατοίκους των λοιπών χωρών εκτός της ΕΕ-28, οι οποίες διαμορφώθηκαν στα 2.120 εκατ. ευρώ. Ειδικότερα, οι εισπράξεις από τη Γερμανία μειώθηκαν κατά 15,4% και δια-

μορφώθηκαν στα 904 εκατ. ευρώ και οι εισπράξεις από τη Γαλλία μειώθηκαν κατά 14,8% και διαμορφώθηκαν στα 455 εκατ. ευρώ. Οι εισπράξεις από το Ηνωμένο Βασίλειο διαμορφώθηκαν στα 979 εκατ. ευρώ, παρουσιάζοντας μείωση κατά 14,7%. Από τις λοιπές χώρες εκτός της ΕΕ-28, αύξηση κατά 1,5% παρουσίασαν οι εισπράξεις από τη Ρωσία, οι οποίες διαμορφώθηκαν στα 223 εκατ. ευρώ, ενώ μείωση κατά 3,8% παρουσίασαν οι εισπράξεις από τις ΗΠΑ, οι οποίες διαμορφώθηκαν στα 458 εκατ. ευρώ.

Το ισοζύγιο του Ιουλίου

Σύμφωνα με τα προσωρινά στοιχεία της κεντρικής τράπεζας τον Ιούλιο του 2016 την χώρα μας επισκέφτηκαν 4.664.000 - 5,8% - περισσότεροι από την αντίστοιχη περσινή περίοδο ξόδεψαν όμως λιγότερα καθώς το ταξιδιωτικό ισοζύγιο τον Ιούλιο του 2016 εμφάνισε πλεόνασμα 2.610 εκατ. ευρώ, μειωμένο κατά 5,9% έναντι πλεονάσματος 2.775 εκατ. ευρώ τον αντίστοιχο μήνα του 2015. Παρατηρήθηκε μείωση κατά 3,5% μείωση στις ταξιδιωτικές εισπράξεις, οι οποίες διαμορφώθηκαν στα 2.853 εκατ. ευρώ, έναντι 2.957 εκατ. ευρώ τον αντίστοιχο μήνα του 2015, και αύξηση, κατά 33,5%, στις ταξιδιωτικές πληρωμές (Ιούλιος 2016: 243 εκατ. ευρώ, Ιούλιος 2015: 182 εκατ. ευρώ). Η μείωση των ταξιδιωτικών εισπράξεων οφείλεται στη μείωση

της μέσης δαπάνης ανά ταξίδι κατά 8,9%, καθώς οι αφίξεις αυξήθηκαν κατά 5,8%. Οι καθαρές εισπράξεις από την παροχή ταξιδιωτικών υπηρεσιών συνέβαλαν με ποσοστό 86,0% στο σύνολο των καθαρών εισπράξεων από υπηρεσίες και υπεραντιστάθμισαν (204,4%) το έλλειμμα του ισοζυγίου αγαθών.

Αναλυτικότερα, μείωση κατά 4,4% εμφάνισαν οι εισπράξεις από κατοίκους των χωρών της ΕΕ-28 (Ιούλιος 2016: 1.898 εκατ. ευρώ, Ιούλιος 2015: 1.986 εκατ. ευρώ), όπως και οι εισπράξεις από κατοίκους των λοιπών χωρών εκτός της ΕΕ-28 που μειώθηκαν κατά 2,0% (Ιούλιος 2016: 891 εκατ. ευρώ, Ιούλιος 2015: 908 εκατ. ευρώ). Η μείωση των εισπράξεων από κατοίκους των χωρών της ΕΕ-28 ήταν κυρίως αποτέλεσμα της μείωσης των εισπράξεων από κατοίκους των χωρών της ΕΕ-28 εκτός της ζώνης του ευρώ κατά 86 εκατ. ευρώ ή 10,1%, καθώς οι εισπράξεις από κατοίκους χωρών της ζώνης του ευρώ παρέμειναν ουσιαστικά αμετάβλητες (Ιούλιος 2016: 1.136 εκατ. ευρώ, Ιούλιος 2015: 1.138 εκατ. ευρώ). Ειδικότερα, όσον αφορά τις σημαντικότερες χώρες προέλευσης ταξιδιωτών, οι εισπράξεις από τη Γερμανία μειώθηκαν κατά 18,9% και διαμορφώθηκαν στα 319 εκατ. ευρώ,



ενώ και αυτές από τη Γαλλία μειώθηκαν κατά 7,5% και διαμορφώθηκαν στα 199 εκατ. ευρώ. Μείωση κατά 35,6% παρουσίασαν οι εισπράξεις από το Ηνωμένο Βασίλειο, οι οποίες διαμορφώθηκαν στα 330 εκατ. ευρώ. Από τις λοιπές χώρες εκτός της ΕΕ-28, αύξηση κατά 14,4% παρουσίασαν οι εισπράξεις από τη Ρωσία, οι οποίες διαμορφώθηκαν στα 108 εκατ. ευρώ, ενώ και αυτές από τις ΗΠΑ αυξήθηκαν κατά 4,9% και διαμορφώθηκαν στα 146 εκατ. ευρώ.

Η ταξιδιωτική κίνηση

Όσον αφορά στην εισερχόμενη ταξιδιωτική κίνηση την περίοδο Ιανουαρίου-Ιουλίου 2016 παρατηρήθηκε αύξηση στις αεροπορικές αφίξεις κατά 6,9%, ενώ οι οδικές αφίξεις μειώθηκαν κατά 10,0%. Την περίοδο αυτή η ταξιδιωτική κίνηση από τις χώρες της ΕΕ-28 διαμορφώθηκε στις 8.085 χιλ. ταξιδιώτες, παρουσιάζοντας αύξηση κατά 7,2% σε σύγκριση με την αντίστοιχη περίοδο του 2015, ενώ οι αφίξεις από τις λοιπές χώρες εκτός της ΕΕ-28 διαμορφώθηκαν στις 4.026 χιλ. ταξιδιώτες, μειωμένες κατά 9,2%. Οι αφίξεις από τις χώρες της ζώνης του ευρώ αυξήθηκαν κατά 5,8% και οι αφίξεις από τις χώρες της ΕΕ-28 εκτός της ζώνης του ευρώ αυξήθηκαν κατά 8,7%. Ειδικότερα, οι αφίξεις από τη Γερμανία αυξήθηκαν κατά 3,7% και διαμορφώθηκαν στις 1.339 χιλ. ταξιδιώτες, ενώ αυτές από τη Γαλλία μειώθηκαν κατά 11,9% και διαμορφώθηκαν στις 630 χιλ. ταξιδιώτες. Οι αφίξεις από το Ηνωμένο Βασίλειο αυξήθηκαν κατά 5,5% και διαμορφώθηκαν στις 1.379 χιλ. ταξιδιώτες. Τέλος, αναφορικά με τις λοιπές χώρες εκτός της ΕΕ-28, οι αφίξεις από τη Ρωσία αυξήθηκαν κατά 19,3% και διαμορφώθηκαν στις 281 χιλ. ταξιδιώτες, ενώ αυτές από τις ΗΠΑ αυξήθηκαν κατά 12,2% και διαμορφώθηκαν στις 443 χιλ. ταξιδιώτες. ■

ΑΝΑΡΤΗΣΗ ΣΕ ΔΙΑΔΙΚΤΥΑΚΟ ΤΟΠΟ ΤΗΣ ΤΙΜΗΣ ΛΙΑΝΙΚΗΣ ΠΩΛΗΣΗΣ ΠΡΟΪΟΝΤΩΝ ΠΡΑΤΗΡΙΩΝ ΥΓΡΩΝ ΚΑΥΣΙΜΩΝ

Το Τμήμα Εμπορίου της Διεύθυνσης Ανάπτυξης της ΠΕ Ρεθύμνου γνωστοποιεί ότι οι **κάτοχοι αδειάς α)** λειτουργίας πρατηρίου υγρών καυσίμων, **β)** λειτουργίας πώλησης υγραερίου αποκλειστικά για κίνηση οχημάτων (ΑΥΤΟΓΑΣ) μέσω αντλιών, **γ)** πωλητή πετρελαίου για θέρμανση (για κατ' οίκον παραδόσεις) και **δ)** λειτουργίας πρατηρίου πεπιεσμένου φυσικού αερίου (CNG) **υποχρεούνται να γνωστοποιούν** στο διαδικτυακό τόπο www.fuel-prices.gr της Διεύθυνσης Παρατηρητηρίου Τιμών - Τιμοληψιών της Γενικής Γραμματείας Καταναλωτή **την τιμή λιανικής πώλησης, ανά μονάδα μέτρησης, για κάθε ένα από τα προϊόντα που διαθέτουν βάσει της άδειάς τους. Τα ίδια πρόσωπα οφείλουν να γνωστοποιούν** κάθε αλλαγή των τιμών λιανικής πώλησης των προϊόντων που διαθέτουν, **ταυτόχρονα με την ισχύ τους.**

Σε περίπτωση παράβασης της παραπάνω υποχρέωσης επιβάλλονται διοικητικά πρόστιμα ως εξής:

- **Χίλια ευρώ (1.000) ανά είδος πωλούμενου καυσίμου για μη γνωστοποίηση** λιανικών τιμών πώλησης καθώς και για μη καταχώρηση οποιασδήποτε αλλαγής ή
- **χίλια ευρώ (1.000) ανά είδος πωλούμενου καυσίμου, για αποστολή ανακριβών τιμών**

Όλοι οι παραπάνω υπόχρεοι οφείλουν να έχουν καταχωρήσει τα στοιχεία της επιχείρησης στο σύστημα και να έχουν αποκτήσει πρόσβαση στον ανωτέρω διαδικτυακό τόπο.

Το πρόστιμο σε περίπτωση μη καταχώρησης των στοιχείων της επιχείρησης (Επωνυμία, Δ/ση κ.τ.λ.) από τους υπόχρεους ανέρχεται στο ποσό των δέκα χιλιάδων ευρώ (10.000).

Σχετικές διατάξεις: Άρθρο 136 της αριθμ. Α2-718/2014 Απόφαση Υφυπουργού Ανάπτυξης και Ανταγωνιστικότητας (ΦΕΚ 2090/Β/2014). ■



5 ΘΕΣΕΙΣ ΣΤΟ ΔΕΙΚΤΗ ΠΑΓΚΟΣΜΙΑΣ ΑΝΤΑΓΩΝΙΣΤΙΚΟΤΗΤΑΣ 2016 - 2017 ΕΧΑΣΕ Η ΕΛΛΑΔΑ - ΣΤΗΝ 86^η ΘΕΣΗ ΜΕΤΑΞΥ 138 ΚΡΑΤΩΝ

Πολύτιμο έδαφος στην ανταγωνιστικότητα συνεχίζει να χάνει η ελληνική οικονομία, με τη θέση της Ελλάδας στον παγκόσμιο οικονομικό χάρτη να επιδεινώνεται. Η χώρα καταλαμβάνει την 86η θέση μεταξύ 138 κρατών στον κόσμο, σύμφωνα με την έκθεση “Global Competitiveness Report 2016 - 2017” του World Economic Forum, από την 81η μεταξύ 140 κρατών, που κατείχε στην προηγούμενη αξιολόγηση (“Global Competitiveness Report 2015 - 2016”).

Επιδεινώνεται η ανταγωνιστικότητα της Ελληνικής οικονομίας. Στην 86η θέση μεταξύ 138 κρατών η Ελλάδα στο Global Competitiveness Report 2016-2017 από την 81η θέση πέρυσι. Η πορεία της Ελλάδας στον παγκόσμιο χάρτη ανταγωνιστικότητας δεν έχει ευχάριστες διακυμάνσεις, με την ελληνική οικονομία να χάνει έδαφος έναντι των διεθνών ανταγωνιστών της. Η Ελλάδα την περίοδο 2014 - 2015 κατείχε την 81η θέση μεταξύ 144 χωρών στο Global Competitiveness Report, ενώ ένα χρόνο νωρίτερα βρισκόταν στην 91η θέση της σχετικής κατάταξης.

Σύμφωνα με το “Global Competitiveness Report 2016 - 2017”, που επεξεργάστηκε ο ΣΕΠΕ, προκύπτει ότι η Ελλάδα, με βαθμολογία 4,00 (με ανώτερη αξιολόγηση το 7), έχει να διανύσει μακρύ δρόμο για να προσεγγίσει επιδόσεις αντίστοιχες, για παράδειγμα, με αυτές της “πρωταθλήτριας” κόσμου στην ανταγωνιστικότητα -για 8η συνεχόμενη χρονιά- Ελβετίας (βαθμολογία 5,81). Ισχυρές επιδόσεις σε όλους τους επιμέρους τομείς, συνεχίζει να πετυχαίνει διαχρονικά η Σιγκαπούρη (5,72), που κατατάσσεται -επίσης για 8η φορά- στη 2^η θέση της λίστας με τις πιο ανταγωνιστικές οικονομίες του πλανήτη.

Στο Δείκτη Παγκόσμιας Ανταγωνιστικότητας 2016 - 2017 του World Economic Forum, την 3η θέση καταλαμβάνουν οι ΗΠΑ (με βαθμολογία 5,70), ενώ από την 4η μέχρι και την 7η θέση στην κατάταξη της λίστας με τις πιο ανταγωνιστικές οικονομίες του πλανήτη καταλαμβάνουν ευρωπαϊκές χώρες, η Ολλανδία (5,57), η Γερμανία (5,57), η Σουηδία (5,53) και η Μεγάλη Βρετανία (5,49). Ιαπωνία (5,48) και Χονγκ Κονγκ (με βαθμολογία 5,48) ακολουθούν, ενώ η Φινλανδία (5,44) συμπληρώνει τη δεκάδα των πρωταθλητών κόσμου στην ανταγωνιστικότητα.

Τις επόμενες δέκα θέσεις (11 - 20) με τις πιο ανταγωνιστικές οικονομίες του κόσμου συμπληρώνουν η Νορβηγία, η Δανία, η Νέα Ζηλανδία, η Κίνα, ο Καναδάς, τα Ηνωμένα Αραβικά Εμιράτα, το Βέλγιο, το Κατάρ, η Αυστρία και το Λουξεμβούργο. Στον αντίποδα, τη χειρότερη επίδοση παγκόσμια στη φετινή αξιολόγηση κατέχει η Υεμένη (με βαθμολογία 2,74) καταλαμβάνοντας την τελευταία θέση της σχετικής λίστας.

ΕΛΛΑΔΑ

Η ανταγωνιστικότητα της ελληνικής οικονομίας βρίσκεται κοντά και συγκεντρώνει ανάλογες επιδόσεις με το Μαυροβούνιο (82η θέση), την Κύπρο (83η), τη Ναμίμπια (84η) και την Ουκρανία (85η), πετυχαίνοντας ελαφρά χειρότερη βαθμολογία από αυτές. Βρίσκεται δε σε ελαφρά καλύτερη μοίρα από την Αλγερία (στην 87η θέση) και την Ονδούρα (στην 88η).

Η έκθεση Global Competitiveness Report 2016 - 2017, από την οποία προκύπτει η αξιολόγηση του Δείκτη Παγκόσμιας Ανταγωνιστικότητας, αναδεικνύει τους πιο προβληματικούς τομείς για την ελληνική οικονομία, που λειτουργούν ως “βαρίδια” για την ανταγωνιστικότητα της χώρας. Όπως προκύπτει από την επεξεργασία των στοιχείων, οι παράγοντες - με σειρά προτεραιότητας είναι: η αστάθεια των πολιτικών που εφαρμόζονται, οι φορολογικοί συντελεστές, η αναποτελεσματική γραφειοκρατία, η αδυναμία πρόσβασης σε χρηματοδότηση και το φορολογικό πλαίσιο.

ΓΕΝΙΚΗ ΕΙΚΟΝΑ

Η έκθεση αξιολογεί τις επιδόσεις των 138 χωρών σε τρεις βασικούς Άξονες: “Βασικές Απαιτήσεις”, “Ενισχυτές Απόδοσης” και “Καινοτομία και Ποδηλατικότητα” (σ.σ. κάθε ένας από αυτούς αναλύεται παρακάτω σε 12 συνολικά επιμέρους Πυλώνες και ειδικές κατηγορίες).

Από την ανάλυση των επιδόσεων της Ελλάδας στους τρεις βασικούς Άξονες, προκύπτει, ότι η χώρα συγκεντρώνει την καλύτερη βαθμολογία της και καταλαμβάνει υψηλότερη θέση στην παγκόσμια κατάταξη στους Πυλώνες: Υποδομές” (37η θέση), “Τεχνολογική Ετοιμότητα” (42η θέση) και “Τριτοβάθμια Εκπαίδευση & Κατάρτιση” (45η θέση). Στον αντίποδα, η Ελλάδα όχι μόνο δεν καταφέρνει να έχει μια καλή επίδοση σε μια σειρά από βασικούς Πυλώνες, που συγκροτούν το Δείκτη Παγκόσμιας Ανταγωνιστικότητας, αλλά εμφανίζει βαθμολογίες, που την κατατάσσουν στη βάση της παγκόσμιας κατάταξης.

Στον Πυλώνα “Οικονομική Ανάπτυξη της Αγοράς” κατέχει την 136η θέση (μόλις δύο θέσεις από τη χειρότερη θέση στον κόσμο), ενώ στον Πυλώνα “Μακροοικονομικό Περιβάλλον” η Ελλάδα καταλαμβάνει την 131η θέση μεταξύ 138 κρατών. Στο μεταξύ, στον Πυλώνα “Αποδοτικότητα της Αγοράς Εργασίας” η χώρα βρίσκεται στην 114η θέση, ενώ στον πυλώνα “Αποτελεσματικότητα της Αγοράς Αγαθών” την καταλαμβάνει μόλις την 89^η θέση.

ΤΕΧΝΟΛΟΓΙΚΗ ΕΤΟΙΜΟΤΗΤΑ

Η ελληνική οικονομία εμφανίζει καλύτερα αντανακλαστικά στον Πυλώνα “Τεχνολογική Ετοιμότητα” που βρίσκεται στην 42η θέση μεταξύ 138 οικονομιών.

Στους περισσότερους επιμέρους τομείς που συνδέονται με την τεχνολογική ετοιμότητα, η Ελλάδα παρουσιάζει αρκετά καλές επιδόσεις. Η Ελλάδα κατέχει τη 19η θέση στις “Συνδρομές Διαδικτύου από σταθερή τηλεφωνία”, την 37η στη “Χωρητικότητα διαδικτύου”, την 54η θέση στα “Άτομα που χρησιμοποιούν το Διαδίκτυο” και την 58η στη “Διαθεσιμότητα των τελευταίων τεχνολογιών”.

ΚΑΙΝΟΤΟΜΙΑ

Στον Άξονα “Καινοτομία και Εξειδίκευση”, στον Πυλώνα “Πολυπλοκότητα Επιχειρήσεων”, η Ελλάδα κατατάσσεται στην 69η θέση από την 74η στην προηγούμενη αξιολόγηση.

Στον Πυλώνα “Καινοτομία” βρίσκεται στην 72η (από την 77η στην έκθεση του 2015 - 2016). Στον Πυλώνα, που αφορά στην “Καινοτομία”, η Ελλάδα καταλαμβάνει τη 10η θέση παγκόσμια στην κατηγορία “Διαθεσιμότητα Επιστημόνων και Μηχανικών”.

Στον αντίποδα, πάντως, στην κατηγορία “Κυβερνητικές προμήθειες προηγμένης τεχνολογίας και προϊόντων”, η Ελλάδα καταλαμβάνει την 121η θέση και στην κατηγορία “Συνεργασία πανεπιστημίων και βιομηχανίας σε Ε&Α” την 124η θέση. Στην “Ικανότητα για καινοτομία” κατατάσσεται στην 96η θέση παγκόσμια.

ΒΑΣΙΚΕΣ ΑΠΑΙΤΗΣΕΙΣ

Στον Άξονα “Βασικές Απαιτήσεις” η Ελλάδα κατατάσσεται 80η μεταξύ των 138 χωρών. Στους επιμέρους Πυλώνες, που απαρτίζουν τον Άξονα, η χώρα κατέχει την 81η θέση στα “Θεσμικά Όργανα”, στις “Υποδομές” την 37η, στο “Μακροοικονομικό περιβάλλον” την 131^η και στην “Υγεία και Πρωτοβάθμια Εκπαίδευση” την 46^η θέση.

Από τις επιμέρους κατηγορίες, του Πυλώνα “Θεσμικά Όργανα”, η Ελλάδα φαίνεται ότι δεν έχει καταφέρει να αντιμετωπίσει τις υφιστάμενες παθογένειες, που της στερούν θέσεις ανταγωνιστικότητας. Έχει μια από τις χειρότερες επιδόσεις, στην κατηγορία “Απόδοση του νομικού πλαισίου για τη διευθέτηση διαφορών”, καθώς καταλαμβάνει την 130η θέση. Επίσης, στην κατηγορία “Επιβάρυνση των κρατικών ρυθμίσεων” κατατάσσεται στην 129η θέση, ενώ στη “Σπατάλη των δημοσίων δαπανών” στην 123η θέση μεταξύ 138 χωρών.

ΕΝΙΣΧΥΤΕΣ ΑΠΟΔΟΣΗΣ

Στον Άξονα “Ενισχυτές Απόδοσης”, η Ελλάδα πετυχαίνει καλύτερη επίδοση, κατέχοντας την 67η θέση. Στους επιμέρους πυλώνες, η εικόνα για την Ελλάδα είναι η ακόλουθη: “Τριτοβάθμια Εκπαίδευση & Κατάρτιση” 45η θέση, “Αποτελεσματικότητα Αγοράς Αγαθών” 89η θέση, “Αποδοτικότητα Αγοράς Εργασίας” 114η θέση, “Οικονομική Ανάπτυξη της Αγοράς” 136η θέση, “Τεχνολογική Ετοιμότητα” 42η θέση και “Μέγεθος Αγοράς” 56η θέση.

Στον Πυλώνα “Αποτελεσματικότητα Αγοράς Αγαθών”, στον “Αριθμό διαδικασιών για έναρξη επιχείρησης”, η χώρα καταλαμβάνει την 41η θέση παγκόσμια. Αναφορικά με τον “Αριθμό ημερών για έναρξη επιχείρησης” κατατάσσεται στην 77η θέση.

Κακή βαθμολογία συγκεντρώνει η χώρα στην “Έκταση και επιπτώσεις φορολογίας για επενδύσεις”, φημερτάροντας με τις τελευταίες θέσεις της κατάταξης και συγκεκριμένα με την 136η. Δυσμενείς για την ανταγωνιστικότητα της χώρας είναι και οι επιδόσεις στην κατηγορία “Ευκολία Πρόσβασης σε δάνεια”, καταλαμβάνοντας την προτελευταία στον κόσμο (137η θέση), στη “Χρηματοδότηση μέσω της τοπικής αγοράς μετοχών” μόλις που καταλαμβάνει την 136η θέση και στη “Διαθεσιμότητα επιχειρηματικών κεφαλαίων” την 135η θέση. ■

ΙΔΡΥΣΕΙΣ - ΔΙΑΚΟΠΕΣ ΕΠΙΧΕΙΡΗΣΕΩΝ ΣΤΟ Ν. ΡΕΘΥΜΝΗΣ

ΔΙΜΗΝΟΥ ΑΥΓΟΥΣΤΟΥ – ΣΕΠΤΕΜΒΡΙΟΥ 2016

Σύμφωνα με τα στοιχεία του Μητρώου του Επιμελητηρίου μας, ο αριθμός των επιχειρήσεων του Νομού μας που ξεκίνησαν ή διέκοψαν τη λειτουργία τους στο δίμηνο Αυγούστου – Σεπτεμβρίου 2016, ανά μήνα, έχει ως εξής::

ΜΗΝΑΣ	ΑΡΙΘΜΟΣ ΕΠΙΧΕΙΡΗΣΕΩΝ ΠΟΥ ΙΔΡΥΘΗΚΑΝ	ΑΡΙΘΜΟΣ ΕΠΙΧΕΙΡΗΣΕΩΝ ΠΟΥ ΔΙΕΚΟΨΑΝ
Αύγουστος 2016	16	5
Σεπτέμβριος 2016	11	2
ΣΥΝΟΛΑ:	27	7

ΔΕΔΟΜΕΝΑ ΑΠΟΤΥΠΩΣΗΣ ΑΓΟΡΑΣ ΕΡΓΑΣΙΑΣ

Α' Τρίμηνο 2016 Κατάσταση Ανεργών κατά ομάδα ηλικιών														
Κατάσταση ανεργών: * Στοιχ. ομάδες ηλικιών														
	Στοιχ. ομάδες ηλικιών													ΣΥΝΟΛΟ
	15-19	20-24	25-29	30-34	35-39	40-44	45-49	50-54	55-59	60-64	65-69	70-74	75+	
Ανεργολογούμενοι	9.643	116.533	332.761	461.522	539.271	599.276	526.762	479.276	314.234	166.301	49.667	7.394	5403	3.696.343
	0,3%	3,2%	9,2%	12,8%	15,0%	16,6%	14,9%	13,0%	8,7%	4,6%	1,4%	0,2%	0,1%	100,0%
Άνεργοι	16.331	113.651	186.462	177.063	168.800	151.360	146.368	118.977	79.342	38.769	8.498	261	0	1.196.083
	1,4%	9,9%	16,6%	14,8%	13,8%	12,7%	12,2%	10,0%	6,6%	2,1%	0,7%	0,0%	0,0%	100,0%
Μη οικονομικά άνεργοι	515.491	298.018	94.936	85.753	76.662	94.315	118.800	187.909	298.766	469.607	530.613	50.802	1.159.794	4.424.931
	11,8%	8,7%	2,1%	1,9%	1,7%	2,1%	2,7%	4,2%	8,7%	10,4%	12,0%	11,6%	26,2%	100,0%
ΣΥΝΟΛΟ	541.665	525.202	614.349	724.338	776.673	844.881	799.948	777.161	690.362	661.677	589.178	515.707	1.165.187	9.226.327
	5,9%	5,7%	6,7%	7,9%	8,4%	9,2%	8,7%	8,4%	7,9%	7,2%	6,4%	5,6%	12,6%	100,0%



ΣΥΝΟΛΟ ΟΙΚΟΝΟΜΙΑΣ ΑΝΑ ΚΛΑΔΟ					
	Φύση στο επίσημο λογαριασμό				ΣΥΝΟΛΟ
	Αυτοαποχρηστικό φύσης με προσωπικό	Αυτοαποχρηστικό φύσης με προσωπικό	Μισθωτός	Βοήθος στην οικονομική επίτευξη	
ΣΥΝΟΛΟ ΧΩΡΑΣ	267.756	824.887	2.371.926	141.774	3.606.343
ΕΜΠΟΡΙΟ	71.654	180.632	391.441	31.487	655.184
ΚΑΤΑΛΥΜΑΤΑ- ΕΣΤΙΑΣΗ	43.938	45.039	188.043	25.934	302.954
ΓΕΩΡΓΙΑ, ΔΑΣΟΚΟΜΙΑ & ΑΛΕΙΑ	34.237	303.823	45.086	62.109	445.255
ΕΠΑΓΓΕΛΜΑΤΙΚΕΣ, ΕΠΙΣΤΗΜΟΝΙΚΕΣ & ΤΕΧΝΙΚΕΣ ΔΡΑΣΤΗΡΙΟΤΗΤΕΣ	30.284	82.508	94.471	2.887	210.130
ΜΕΤΑΛΟΧΩΝΗ	26.338	41.388	269.718	12.288	338.711
ΕΚΠΑΙΔΕΥΣΗ	11.429	11.057	291.197	653	304.930
ΚΑΤΑΣΚΕΥΕΣ	11.387	42.278	91.288	1.489	148.422
ΑΝΘΡΩΠΙΝΗ ΥΓΕΙΑ-ΚΟΙΝΩΝΙΚΗ ΜΕΡΙΜΝΑ	0.277	30.748	173.309	525	213.940
ΆΛΛΕΣ ΔΡΑΣΤΗΡΙΟΤΗΤΕΣ ΠΑΡΟΧΗΣ ΥΠΗΡΕΣΙΩΝ	0.652	20.665	41.225	1.245	71.987
ΔΙΚΗΤΙΚΕΣ ΚΑΙ ΥΠΟΣΤΗΡΙΚΤΙΚΕΣ ΔΡΑΣΤΗΡΙΟΤΗΤΕΣ	7.156	8777	61.889	945	78.747
ΜΕΤΑΦΟΡΑ ΚΑΙ ΑΠΟΘΗΚΕΥΣΗ	6.000	43.933	129.558	744	180.235
ΤΕΧΝΕΣ, ΔΙΑΣΚΕΔΑΣΗ ΚΑΙ ΨΥΧΑΓΩΓΙΑ	2.513	7.591	37.210	487	47.801
ΧΡΗΜΑΤΟΠΙΣΤΩΤΙΚΕΣ ΚΑΙ ΑΣΦΑΛΤΙΚΕΣ ΔΡΑΣΤΗΡΙΟΤΗΤΕΣ	2.208	11.886	78.634	158	92.886
ΕΝΗΜΕΡΩΣΗ ΚΑΙ ΕΠΙΚΟΙΝΩΝΙΑ	1.973	5.721	68.406	97	76.197
ΔΙΑΧΕΙΡΙΣΗ ΑΚΙΝΗΤΗΣ ΠΕΡΙΟΥΣΙΑΣ	1.023	1.784	3.129	422	6.358
ΟΡΥΞΕΙΑ ΚΑΙ ΛΑΤΟΜΕΙΑ	296	1.217	11.833	0	13.346
ΗΛΕΚΤΡΙΚΟ ΡΕΥΜΑ-ΘΥΣΜΟ ΑΕΡΙΟ-ΑΤΜΟΣ-ΚΥΜΑΤΟΣΜΟΣ	278	991	26.575	0	27.844
ΝΕΡΟ ΕΠΕΞΕΡΧΑΣΙΑ ΛΥΜΑΤΩΝ ΑΠΟΒΛΗΤΑ- ΕΞΥΓΙΑΣΗ	132	835	20.983	366	22.316
ΔΗΜΟΣΙΑ ΔΙΟΚΗΣΗ ΚΑΙ ΑΜΥΝΑ, ΥΠΟΧΡΕΩΤΙΚΗ ΚΟΙΝΩΝΙΚΗ ΑΣΦΑΛΙΣΗ	0	0	325.044	0	325.044
ΔΡΑΣΤΗΡΙΟΤΗΤΕΣ ΝΟΚΟΚΥΡΙΩΝ ΩΣ ΕΡΓΟΔΟΤΩΝ, ΜΗ ΔΙΑΦΟΡΟΠΟΙΗΜΕΝΕΣ ΔΡΑΣΤΗΡΙΟΤΗΤΕΣ	0	3.214	38.081	0	41.895
ΝΟΚΟΚΥΡΙΩΝ ΠΟΥ ΑΦΟΡΟΥΝ ΤΗΝ ΠΑΡΑΓΩΓΗ/ΑΓΑΘΩΝ	0	0	0	0	0
ΔΡΑΣΤΗΡΙΟΤΗΤΕΣ ΕΤΕΡΟΔΟΚΩΝ ΟΡΓΑΝΙΣΜΩΝ ΚΑΙ ΦΟΡΕΩΝ	0	0	3.536	0	3536

ΕΝΕΡΓΑ ΚΑΙ ΑΝΑΜΕΝΟΜΕΝΑ ΠΡΟΓΡΑΜΜΑΤΑ ΕΝΙΣΧΥΣΗΣ ΕΠΙΧΕΙΡΗΣΕΩΝ ΚΑΙ ΑΠΑΣΧΟΛΗΣΗΣ

Ι. ΕΝΕΡΓΑ ΠΡΟΓΡΑΜΜΑΤΑ

Α. ΠΡΟΓΡΑΜΜΑΤΑ ΟΑΕΔ:

ΠΡΟΓΡΑΜΜΑ ΕΠΙΧΟΡΗΓΗΣΗΣ ΕΠΙΧΕΙΡΗΣΕΩΝ ΓΙΑ ΤΗΝ ΑΠΑΣΧΟΛΗΣΗ 15.000 ΑΤΟΜΩΝ ΠΟΥ ΒΡΙΣΚΟΝΤΑΙ ΣΕ ΙΔΙΑΙΤΕΡΑ ΜΕΙΟΝΕΚΤΙΚΗ ΘΕΣΗ, ΗΛΙΚΙΑΣ ΑΝΩ ΤΩΝ 50 ΕΤΩΝ

Σκοπός του προγράμματος είναι η δημιουργία 15.000 νέων θέσεων εργασίας, πλήρους απασχόλησης, με την πρόσληψη ατόμων που βρίσκονται σε ιδιαίτερα μειονεκτική θέση, ηλικίας άνω των 50 ετών σε ιδιωτικές επιχειρήσεις, συνεταιρισμούς, ΚΟΙΝ.Σ.ΕΠ., και γενικά εργοδότες που ασκούν τακτικά οικονομική δραστηριότητα.

Για την υπαγωγή μίας επιχείρησης στο πρόγραμμα θα πρέπει η δημιουργούμενη θέση εργασίας να αντιπροσωπεύει καθαρή αύξηση του αριθμού των εργαζομένων της, σε σχέση με το μέσο όρο των δώδεκα (12) τελευταίων μηνών, που προηγούνται του μήνα υποβολής της αίτησής της. Ωφελοούμενοι είναι άτομα που θα προσληφθούν από τις επιχειρήσεις που θα ενταχθούν στο πρόγραμμα, οι οποίοι βρίσκονται σε ιδιαίτερα μειονεκτική θέση. Ως άτομα σε ιδιαίτερα μειονεκτική θέση, σύμφωνα με το άρθρο 2 του Καν. 651/2014, νοούνται οι άνεργοι εγγεγραμμένοι στο μητρώο ανέργων του ΟΑΕΔ, για χρονικό διάστημα άνω των δώδεκα (12) μηνών, ηλικίας άνω των 50 ετών.

Ποσό επιχορήγησης: Ως ποσό επιχορήγησης ορίζεται το 50% του μηνιαίου μισθολογικού και μη μισθολογικού κόστους του ωφελοούμενου με ανώτατο όριο τα 500 ευρώ.

Για κάθε ημέρα απασχόλησης λιγότερη των 25 ημερών το ανωτέρω μηνιαίο ποσό επιχορήγησης, όπως διαμορφώνεται κάθε φορά, μειώνεται κατά 1/25. Στο μισθολογικό και μη μισθολογικό κόστος συμπεριλαμβάνονται οι ακαθάριστες πραγματικές μηνιαίες αποδοχές και οι εισφορές που βαρύνουν τον εργοδότη.

Η διάρκεια της επιχορήγησης ορίζεται στους εννέα (9) μήνες με δυνατότητα επέκτασης για άλλους εννέα (9) μήνες ύστερα από αίτηση που θα υποβάλει η δικαιούχος επιχείρηση εντός τριάντα (30) ημερολογιακών ημερών από τη λήξη του πρώτου 9μηνου απασχόλησης. Μετά τη λήξη της επιχορήγησης οι επιχειρήσεις δεσμεύονται να διατηρήσουν το προσωπικό για τρεις (3) μήνες ακόμα.

Περίοδος υποβολής: Το πρόγραμμα θα επαναπροκηρυχθεί εντός του Οκτωβρίου. **Περισσότερες πληροφορίες:** <http://www.oaed.gr>

ΠΡΟΓΡΑΜΜΑ ΕΠΑΓΓΕΛΜΑΤΙΚΗΣ ΚΑΤΑΡΤΙΣΗΣ ΕΡΓΑΖΟΜΕΝΩΝ (ΛΑΕΚ 0,24%) ΕΤΟΥΣ 2016

Στο πρόγραμμα μπορούν να λάβουν μέρος Ιδιωτικές Επιχειρήσεις και φορείς του Δημόσιου τομέα, όπως αυτός ορίζεται στο άρθρο 51 παρ. 1 του Ν.1892/1990 (ΦΕΚΑ' 101), όπως ισχύει. Το προσωπικό το οποίο έχουν δικαίωμα να καταρτίσουν πρέπει να είναι ασφαλισμένο στο ΙΚΑ και να υπάγεται έστω και σε ένα Κλάδο Ασφάλισης του ΟΑΕΔ. Τα προγράμματα κατάρτισης υλοποιούνται έως και την 20/12/2016. Το μέσο ωριαίο κόστος των προγραμμάτων κατάρτισης υπολογίζεται στα 14 ευρώ ανά καταρτιζόμενο.

Το ποσό που δικαιούται να λάβει συνολικά κάθε επιχείρηση για προγράμματα επαγγελματικής κατάρτισης που θα υλοποιήσει το έτος 2016, διαμορφώνεται ως εξής:

- Το 70% της εισφοράς ΛΑΕΚ (0,24%) που θα καταβάλλει η επιχείρηση το έτος 2016, εφόσον οι δαπάνες κατάρτισης είναι μεγαλύτερες ή ίσες με το ποσό αυτό.
- Το 100% των δαπανών κατάρτισης εφόσον η επιχείρηση θα καταβάλλει δαπάνες για κατάρτιση μικρότερες ή ίσες του 70% του ποσού της εισφοράς ΛΑΕΚ (0,24%) που θα καταβάλλει το έτος 2016.
- Επιχειρήσεις που δεν υλοποίησαν προγράμματα κατάρτισης ΛΑΕΚ το έτος 2015, μπορούν να μεταφέρουν και να χρησιμοποιήσουν το 70% του ποσού της εισφοράς ΛΑΕΚ που έχουν καταβάλλει στο ΙΚΑ, στο έτος 2016.
- Επιχειρήσεις που δεν εξάντλησαν το 70% της εισφοράς ΛΑΕΚ που έχουν καταβάλλει, το έτος 2015, μπορούν να μεταφέρουν και να χρησιμοποιήσουν το υπόλοιπο ποσό μέχρι τη συμπλήρωση του παραπάνω ποσοστού, στο έτος 2016.

Η όλη διαδικασία υποβολής, ελέγχου και αποπληρωμής των προγραμμάτων κατάρτισης, γίνεται αποκλειστικά μέσω διαδικτύου στον κεντρικό κόμβο του ΛΑΕΚ (<http://laek.oaed.gr>).

Β. ΑΛΛΑ ΕΝΕΡΓΑ ΠΡΟΓΡΑΜΜΑΤΑ: ΝΕΟΣ ΕΠΕΝΔΥΤΙΚΟΣ ΝΟΜΟΣ (ΝΟΜΟΣ 4399/2016)

Στόχοι του νέου αναπτυξιακού νόμου είναι η δημιουργία καινοτομικών, εξωστρεφών και δυναμικών-βιώσιμων επιχειρήσεων που θα αυξήσουν την απασχόληση με έμφαση στους νέους επιστήμονες. Το ελάχιστο ύψος των επενδυτικών σχεδίων είναι 100.000 ευρώ για τις Κοιν. Σ.Επ., 150.000 ευρώ για τις πολύ μικρές και μικρές επιχειρήσεις, 250.000 ευρώ για τις μεσαίες επιχειρήσεις και τους συνεργατικούς σχηματισμούς και 500.000 ευρώ για τις μεγάλες επιχειρήσεις.

Δύο είναι οι κλάδοι που κατά προτεραιότητα θα ενισχυθούν της αγροδιατροφικής αλυσίδας (από το χωράφι έως τον τουρισμό) και της τεχνολογίας πληροφορικής και επικοινωνιών. Διευρύνεται ακόμη σημαντικά ο τρόπος κάλυψης της ίδιας συμμετοχής (min 25%) που μπορεί πλέον να αποτελείται και από εξωτερική χρηματοδότηση.


Επίσης, διευρύνεται το φάσμα των επιχειρήσεων και περιλαμβάνονται πλέον Συνεταιρισμοί, Κοινοπραξίες, Κοινωνικές Συνεταιριστικές Επιχειρήσεις, Αγροτικοί Συνεταιρισμοί, Ομάδες Παραγωγών, Αγροτικές Εταιρικές Συμπράξεις, καθώς και εταιρείες υπό συγχώνευση.

- Υπάρχουν Ειδικές Κατηγορίες Ενίσχυσης, όπως ενδεικτικά οι παρακάτω:
- ΜΜΕ εξωστρεφείς επιχειρήσεις ή καινοτόμες επιχειρήσεις
- ΜΜΕ που προχωρούν σε διαδικασία συγχώνευσης
- επιχειρήσεις στους κλάδους των ΤΠΕ ή των Αγροδιατροφικών προϊόντων
- επιχειρήσεις, τα σχέδια των οποίων υλοποιούνται σε Β.Ε.ΠΕ., Επιχ/κά Πάρκα, Τεχν/κά Πάρκα, σε ειδικές περιοχές (ορεινές, παραμεθόριες), κτλ.

Στις επιλέξιμες δαπάνες, προστίθεται η επιλογή της ενίσχυσης για 2 έτη του μισθολογικού κόστους των νέων θέσεων εργασίας που δημιουργούνται ως αποτέλεσμα της υλοποίησης του επενδυτικού σχεδίου. Η επιλογή αυτή μπορεί να χρησιμοποιεί αυτοτελώς και όχι σε συνδυασμό με την επιδότηση δαπανών στοιχείων ενεργητικού. Δίνεται ακόμη η δυνατότητα αγοράς του συνόλου ή μέρους των πάγιων στοιχείων ενεργητικού (κτήρια, μηχανήματα, λοιπός εξοπλισμός) από παραγωγικές μονάδες που έχουν παύσει τη λειτουργία τους. Δίνονται ιδιαίτερα κίνητρα για ενίσχυση κυρίως με «Φοροαπαλλογή», ενώ στην περίπτωση της «Επιχορήγησης», τα ποσοστά επιδότησης μειώνονται κατά 30%.

Ιδιαίτερη προσοχή πρέπει να δοθεί από τους επενδυτές στο χρόνο έναρξης της επένδυσης (σύναψη συμβάσεων, τιμολόγια), ο οποίος πρέπει να είναι μετά την Ημερομηνία Υποβολής της αίτησης για ενίσχυση.

Περισσότερες πληροφορίες: <https://www.ependyseis.gr/anaptyxiakos/default.htm> και: Γραφείο εξυπηρέτησης Επενδυτών Περιφέρειας Κρήτης (Ικάρου & Στ. Σπανάκη 2, ΤΚ 71307 Ηράκλειο), Τηλ. 2810-278610 και 2810-278609.



II. ΑΝΑΜΕΝΟΜΕΝΑ ΠΡΟΓΡΑΜΜΑΤΑ

A. ΑΝΑΜΕΝΟΜΕΝΕΣ ΔΡΑΣΕΙΣ ΤΟΥ ΟΑΕΔ

ΚΑΤΑΡΤΙΣΗ ΚΑΙ ΠΙΣΤΟΠΟΙΗΣΗ ΑΝΕΡΓΩΝ 29 - 64 ΕΤΩΝ ΣΕ ΚΛΑΔΟΥΣ ΑΙΧΜΗΣ

Στην τελική ευθεία βρίσκεται η προκήρυξη του προγράμματος απασχόλησης, με χρήση επιταγών κατάρτισης (voucher) και με τίτλο «κατάρτιση και πιστοποίηση ανέργων 29 – 64 ετών σε κλάδους αιχμής» από το υπουργείο Εργασίας. Συνολικά αναμένεται να ωφεληθούν περίπου 23.000 άνεργοι, οι οποίοι όπως προκύπτει από το προσχέδιο της προκήρυξης που παρουσιάζουν τα δικαιολογητικά απο-κλειστικά, θα λάβουν εκπαιδευτικό επίδομα 2.600 ευρώ και επιταγή κατάρτισης από 1155 έως 1355 ευρώ.

Το προσχέδιο του σχετικού προγράμματος είναι έτοιμο και περιλαμβάνει πλαίσιο δράσης με τις εξής παρεμβάσεις:

- Πρόγραμμα θεωρητικής κατάρτισης 120 ωρών σε διάφορους κλάδους και ειδικότητες οι οποίες παρουσιάζονται στο πινάκα 3 της παρούσης.
- Συμβουλευτική υποστήριξη με στόχους
- Πιστοποίηση των γνώσεων και δεξιοτήτων που θα αποκτηθούν στο πλαίσιο των προγραμμάτων κατάρτισης.
- Πρακτική άσκηση σε επιχειρήσεις του ιδιωτικού τομέα της οικονομίας συνολικής διάρκειας 500 ωρών, η οποία δεν θα υπερβαίνει τους 5 μήνες.

Οι ωφελοούμενοι θα λάβουν εκπαιδευτικό επίδομα, που περιλαμβάνει το επίδομα θεωρητικής κατάρτισης το οποίο ανέρχεται σε: 600 ευρώ (120ώρες*5 ευρώ/ώρα) (συμπεριλαμβανομένων των νομίμων κρατήσεων) και το επίδομα πρακτικής άσκησης το οποίο ανέρχεται σε: 2000 ευρώ (500ώρες*4 ευρώ/ώρα) (συμπεριλαμβανομένων των νομίμων κρατήσεων).

Επίσης θα χορηγείται επιταγή κατάρτισης, που αφορά στην οικονομική αξία ποσού έως 1.155 ευρώ, το οποίο αντιστοιχεί στην παροχή υπηρεσιών κατάρτισης (θεωρία και πρακτική - 945 ευρώ) και συμβουλευτικής (60 ευρώ) καθώς και της πιστοποίησης των επαγγελματικών γνώσεων και δεξιοτήτων που θα αποκτηθούν στο πλαίσιο του προγράμματος κατάρτισης από τους ωφελοούμενους ανέργους (150 ευρώ).

Η δέσμη των προαναφερόμενων παρεμβάσεων θα υλοποιηθεί από παρόχους κατάρτισης που θα εκδηλώσουν ενδιαφέρον και θα εγγραφούν στο «Μητρώο Παρόχων» που θα συγκροτηθεί.

Η δράση θα πραγματοποιηθεί σε όλες τις Περιφέρειες της χώρας και θα πρέπει να έχει ολοκληρωθεί μέχρι τις 31 Δεκεμβρίου 2017. Ο συνολικός προϋπολογισμός της δράσης ανέρχεται στο ποσό των 89 εκατ ευρώ.

Η ενημέρωση των ενδιαφερομένων για τη δράση αλλά και για θέματα που θα προκύψουν κατά την υλοποίησή της, θα πραγματοποιείται, μέσα από την ειδική ιστοσελίδα <http://www.voucher.gov.gr>.

Ακόμη, σε συνεργασία με τους κοινωνικούς εταίρους τους οποίους η διοίκηση του Οργανισμού φιλοδοξεί να εντάξει ενεργά και καθοριστικά στη διαδικασία εξεύρεσης διεξόδου των ανέργων προς την επιχειρηματικότητα, δύο νέα προγράμματα που αναμένεται να «τρέξουν» κατά τους πρώτους μήνες του 2017, που αφορούν ολοκληρωμένες παρεμβάσεις και επαγγελματικό αναπροσανατολισμό, σε άνεργους που ανήκουν σε ευάλωτες ομάδες (πχ απόφοιτοι Δευτεροβάθμιας εκπαίδευσης και άνεργοι που προέρχονται από επαγγέλματα που φθίνουν).

Αρχές Οκτωβρίου αναμένεται επίσης να ανακοινωθεί **πρόγραμμα επιχορήγησης επιχειρήσεων** για την πρόσληψη 10.000 ανέργων ηλικίας 30 - 49 ετών. Οι επιχειρήσεις θα αναζητήσουν των άνεργο ηλεκτρονικά στο μητρώο του ΟΑΕΔ, έχοντας συνολικά δυνατότητα έως και 10 επιλογών.

Μέχρι το τέλος του έτους, σε συνεργασία με τους κοινωνικούς εταίρους αναμένεται η προκήρυξη ενός ακόμη καινοτόμου προγράμματος, προώθησης της επιχειρηματικότητας των νέων, για περίπου 10.000 ωφελοούμενους ηλικίας 18 - 29 ετών, στους οποίους κατά τις διάφορες φάσεις έως την έγκριση και τη χρηματοδότηση του επιχειρηματικού σχεδίου, θα παρέχεται υποστήριξη των νέων και συμβουλευτική τόσο από τους ειδικούς επιστήμονες του ΟΑΕΔ, όσο και από τους φορείς των κοινωνικών εταίρων. Τέλος, η υλοποίηση του Προγράμματος Κοινωνικής Εργασίας για μακροχρόνια άνεργους σε 274 δήμους της χώρας βρίσκεται στο στάδιο της τελικής προετοιμασίας. Συγκεκριμένα το διάστημα από τις 21/09/2016 έως τις 03/10/2016 θα πρέπει να σχεδιαστούν και να χαρτογραφηθούν οι ανάγκες του κάθε Δήμου και στη συνέχεια να αναρτηθούν στην ειδική πλατφόρμα που έχει δημιουργηθεί, στο πλαίσιο του προγράμματος στο Υπουργείο Εργασίας Κοινωνικής Ασφάλισης και Κοινωνικής Αλληλεγγύης.

Β. ΕΝΙΑΙΑ ΔΡΑΣΗ ΕΝΙΣΧΥΣΕΩΝ ΕΡΕΥΝΑΣ, ΤΕΧΝΟΛΟΓΙΚΗΣ ΑΝΑΠΤΥΞΗΣ ΚΑΙ ΚΑΙΝΟΤΟΜΙΑΣ «ΕΡΕΥΝΩ - ΔΗΜΙΟΥΡΓΩ - ΚΑΙΝΟΤΟΜΩ»

Η δράση «Ερευνώ - Δημιουργώ - Καινοτομώ» στοχεύει στη σύνδεση της έρευνας και της καινοτομίας με την επιχειρηματικότητα και την ενίσχυση της ανταγωνιστικότητας, της παραγωγικότητας και της εξωστρέφειας των επιχειρήσεων προς τις διεθνείς αγορές. Η Δράση αποσκοπεί στην ικανοποίηση των αναγκών των επιχειρήσεων και των υπόλοιπων φορέων που δραστηριοποιούνται στο οικοσύστημα της έρευνας και καινοτομίας, καλύπτοντας το μέγιστο δυνατό φάσμα των δυνητικών Δικαιούχων.

Η δράση αφορά στην παροχή ενίσχυσης για έρευνα, τεχνολογική ανάπτυξη και καινοτομία σε:

- μεμονωμένες επιχειρήσεις
- ομάδες επιχειρήσεων
- συμπράξεις επιχειρήσεων με ερευνητικούς οργανισμούς.

Οι επιχειρήσεις είναι δυνατόν να κατατάσσονται σε όλες τις κατηγορίες με βάση το μέγεθός τους (μικρές, μεσαίες, μεγάλες).

Τι χρηματοδοτείται: Ο ανώτερος συνολικός προϋπολογισμός κάθε υποβαλλόμενης πρότασης διαμορφώνεται για καθεμιά από τις τρεις παρεμβάσεις ως εξής:

• Έρευνα και Ανάπτυξη από Μικρομεσαίες Επιχειρήσεις:

- 200.000 ευρώ εάν μία επιχείρηση
- 350.000 ευρώ εάν δύο επιχειρήσεις
- 450.000 ευρώ εάν τρεις επιχειρήσεις
- 500.000 ευρώ εάν περισσότερες των τριών επιχειρήσεις

Ποσοστό επιχορήγησης: Το ποσοστό της επιχορήγησης (ένταση της ενίσχυσης) προσδιορίζεται ανάλογα με το είδος της επιλέξιμης δραστηριότητας, το μέγεθος της επιχείρησης, το ενισχυόμενο έργο κλπ. Περισσότερα στο Σχέδιο της Πρόσκλησης:

<https://www.espa.gr/el/Pages/ProclamationsFS.aspx?item=3146>

Γ. ΑΛΛΑ ΠΡΟΓΡΑΜΜΑΤΑ

Εντός του Οκτωβρίου θα ξεκινήσει και ο Β' κύκλος υποβολής προτάσεων για τις τέσσερις δράσεις του ΕΠΑΝΕΚ του νέου ΕΣΠΑ 2014 - 2020 που, στον α' κύκλο, περιελάμβαναν τα εξής:

1. ΕΝΙΣΧΥΣΗ ΤΟΥΡΙΣΤΙΚΩΝ ΕΠΙΧΕΙΡΗΣΕΩΝ ΓΙΑ ΤΟΝ ΕΚΣΥΓΧΡΟΝΙΣΜΟ ΤΟΥΣ ΚΑΙ ΤΗΝ ΠΟΙΟΤΙΚΗ ΑΝΑΒΑΘΜΙΣΗ ΤΩΝ ΠΑΡΕΧΟΜΕΝΩΝ ΥΠΗΡΕΣΙΩΝ

Στόχος του προγράμματος είναι ο εκσυγχρονισμός, η ποιοτική αναβάθμιση και ο εμπλουτισμός των παρεχόμενων προϊόντων και υπηρεσιών των υφιστάμενων πολύ μικρών και μικρών επιχειρήσεων, του στρατηγικού τομέα προτεραιότητας του τουρισμού, ώστε να βελτιώσουν τη θέση τους στην εσωτερική και διεθνή τουριστική αγορά. Δικαιούχοι θα είναι υφιστάμενες πολύ μικρές και μικρές επιχειρήσεις που δραστηριοποιούνται αποκλειστικά στον στρατηγικό τομέα του τουρισμού. Ο επιχορηγούμενος προϋπολογισμός ορίζεται από **15.000€ έως 150.000€**. Το ποσοστό ενίσχυσης ορίζεται κατά μέγιστο στο **40%** των επιλέξιμων δαπανών του επενδυτικού σχεδίου. Στην περίπτωση πρόσληψης νέου προσωπικού, το ποσοστό επιχορήγησης προσαυξάνεται κατά **10 μονάδες μόνο μετά την πιστοποίηση επίτευξης αυτού του στόχου**. Επιλέξιμες για την παρούσα δράση είναι οι επιχειρήσεις που έχουν συσταθεί μέχρι την 31/12/2015, διαθέτουν επιλέξιμο για το πρόγραμμα ΚΑΔ

(Παράρτημα ΙΙ) από τότε και απασχολούν κατά μέσο όρο τουλάχιστον μισή (0,5) ΕΜΕ μισθωτής εργασίας.

Τι χρηματοδοτείται: Ο επιχορηγούμενος προϋπολογισμός κάθε επενδυτικού σχεδίου δυνητικού δικαιούχου ενίσχυσης δεν μπορεί να υπερβαίνει τον συνολικό Κύκλο Εργασιών του έτους 2015 ή το ποσόν των εκατόν πενήντα χιλιάδων ευρώ (150.000€), αν ο κύκλος εργασιών είναι μεγαλύτερος από τα 150.000€ και δεν μπορεί να είναι κατώτερος των δεκαπέντε χιλιάδων ευρώ (15.000€).

Επιλέξιμες Δαπάνες:

- Κτίρια, εγκαταστάσεις και περιβάλλον χώρος
- Μηχανήματα - Εξοπλισμός
- Εξοπλισμός και Εγκαταστάσεις Προστασίας Περιβάλλοντος και Εξοικονόμησης ενέργειας και ύδατος
- Πιστοποίηση συστημάτων διασφάλισης ποιότητας και περιβαλλοντικής διαχείρισης
- Προβολή - Προώθηση μέχρι 15.000€
- Λογισμικά και Υπηρεσίες Λογισμικού μέχρι 20.000€
- Μεταφορικά μέσα μέχρι 15.000€
- Παρακολούθηση υλοποίησης του Επενδυτικού Σχεδίου μέχρι 2.500 €
- Μελέτες / έρευνες αγοράς. 5.000€ και μέχρι 2.500 €/μελέτη

Μισθολογικό κόστος εργαζόμενων μέχρι 24.000€ ως ακολούθως: 12.000,00€ ανά ΕΜΕ (υφιστάμενη ή/και νέα) και μέχρι δύο ΕΜΕ.

Ο προϋπολογισμός της δράσης ανέρχεται συνολικά σε 50 εκατ. ευρώ μ σε δύο κύκλους των 20 και 30 εκατ. ευρώ αντίστοιχα (1ος κύκλος το 2015 και 2ος κύκλος το 2016), με συγχρηματοδότηση από το Ευρωπαϊκό Ταμείο Περιφερειακής Ανάπτυξης (ΕΤΠΑ) Ο εκτιμώμενος αριθμός τελικών ωφεληόμενων υπολογίζεται σε 600 με 700 τουριστικές μικρές και πολύ μικρές επιχειρήσεις (ανάλογα με τους προϋπολογισμούς των εγκεκριμένων επενδυτικών σχεδίων).

2. ΕΝΙΣΧΥΣΗ ΤΗΣ ΑΥΤΟΑΠΑΣΧΟΛΗΣΗΣ ΠΤΥΧΙΟΥΧΩΝ ΤΡΙΤΟΒΑΘΜΙΑΣ ΕΚΠΑΙΔΕΥΣΗΣ

Στόχος του προγράμματος είναι η ενίσχυση πτυχιούχων τριτοβάθμιας εκπαίδευσης, άνεργων ή ελεύθερων επαγγελματιών για την άσκηση επαγγελματικής δραστηριότητας συναφούς με την ειδικότητά τους και η ενίσχυση της απασχόλησης με τη δημιουργία νέων θέσεων εργασίας. Οι δυνητικοί δικαιούχοι της δράσης κατά την υποβολή της αίτησης θα πρέπει να είναι άνεργοι εγγεγραμμένοι στα μητρώα ανέργων του ΟΑΕΔ ή φυσικά πρόσωπα που ασκούν επαγγελματική δραστηριότητα, χωρίς να έχουν σχέση μισθωτής εργασίας ή θα δραστηριοποιηθούν ή δραστηριοποιούνται επαγγελματικά ως ατομικές επιχειρήσεις, σε δραστηριότητα συναφή με την ειδικότητά τους. Ο επιχορηγούμενος προϋπολογισμός είναι από 5.000 έως 25.000 ευρώ (100% ενίσχυση).

Σε ποιους απευθύνεται: Κατηγορία Δικαιούχων Α: Άνεργοι πτυχιούχοι τριτοβάθμιας εκπαίδευσης, εγγεγραμμένοι στα μητρώα ανέργων του ΟΑΕΔ, κατά την ημερομηνία υποβολής της αίτησης.

Κατηγορία Δικαιούχων Β: Φυσικά πρόσωπα πτυχιούχοι τριτοβάθμιας εκπαίδευσης, οι οποίοι, κατά την ημερομηνία δημοσίευσης της Πρόσκλησης, ασκούν συναφή με την ειδικότητά τους επαγγελματική δραστηριότητα και δεν έχουν σχέση μισθωτής εργασίας, ούτε λαμβάνουν σύνταξη γήρατος. Οι επαγγελματικές δραστηριότητες που θα χρηματοδοτηθούν από το πρόγραμμα ενδεικτικά είναι οι ακόλουθες: ιατρού, οδοντιάτρου, κτηνιάτρου, φυσιοθεραπευτή, βιολόγου, ψυχολόγου, μαίας, δικηγόρου, αρχιτέκτονα, μηχανικού, τοπογράφου, χημικού, γεωπόνου, γεωλόγου, δασολόγου, ωκεανογράφου, σχεδιαστή, δημοσιογράφου, συγγραφέα, διερμνέα, ξεναγού, μεταφραστή, καθηγητή ή δασκάλου, καλλιτέχνη γλυπτή ή ζωγράφου ή σκισσογράφου ή χαράκτη, ηθοποιού, μουσικού, χορευτή, χορογράφου, σκηνοθέτη, σκηνογράφου, ενδυματολόγου, διακοσμητή, οικονομολόγου, αναλυτή, προγραμματιστή, ερευνητή ή συμβούλου επιχειρήσεων, λογιστή ή φοροτέχνη, αναλογιστή, κοινωνιολόγου και κοινωνικού λειτουργού κ.α. Ειδικότερα οι επιλέξιμες δαπάνες θα αφορούν σε επαγγελματικό εξοπλισμό, λειτουργικό κόστος (ενοίκια επαγγελματικού χώρου, ασφαλιστικές εισφορές, δαπάνες υπηρεσιών κοινής ωφέλειας), δαπάνες προβολής και δικτύωσης, κόστος μισθωτής εργασίας (σε περίπτωση πρόσληψης υπαλλήλου), αμοιβές τρίτων, και γενικό εξοπλισμό.

Οι αιτήσεις/ επενδυτικές προτάσεις υποβάλλονται ηλεκτρονικά στο Πληροφοριακό Σύστημα Διαχείρισης Κρατικών Ενισχύσεων www.ependyseis.gr/mis. Σημειώνεται ότι για την υποβολή της αίτησης χρηματοδότησης του επιχειρηματικού σχεδίου δεν απαιτείται προσκόμιση φυσικού φακέλου και δικαιολογητικών.

Περισσότερες πληροφορίες:

<https://www.espa.gr/el/pages/ProclamationsFS.aspx?item=2782>

3. ΝΕΟΦΥΗΣ ΕΠΙΧΕΙΡΗΜΑΤΙΚΟΤΗΤΑ. ΤΟ ΠΡΟΓΡΑΜΜΑ ΣΤΟΧΕΥΕΙ ΣΤΗ ΔΗΜΙΟΥΡΓΙΑ ΠΟΛΥ ΜΙΚΡΩΝ ΚΑΙ ΜΙΚΡΩΝ, ΝΕΩΝ, ΒΙΩΣΙΜΩΝ ΕΠΙΧΕΙΡΗΣΕΩΝ ΜΕ ΕΜΦΑΣΗ ΣΕ ΚΑΙΝΟΤΟΜΑ ΣΧΕΔΙΑ ΚΑΘΩΣ ΚΑΙ ΣΤΗΝ ΕΝΙΣΧΥΣΗ ΤΗΣ ΑΠΑΣΧΟΛΗΣΗΣ ΜΕ ΤΗΝ ΠΡΟΣΛΗΨΗ ΤΟΥΛΑΧΙΣΤΟΝ ΕΝΟΣ ΑΤΟΜΟΥ

Το πρόγραμμα "Νεοφυής Επιχειρηματικότητα" στοχεύει στη δημιουργία πολύ μικρών και μικρών, βιώσιμων επιχειρήσεων με έμφαση σε καινοτόμα επιχειρηματικά σχέδια και στην ενίσχυση της απασχόλησης με τη δημιουργία βιώσιμων νέων θέσεων απασχόλησης.

Δικαιούχοι θα είναι φυσικά πρόσωπα άνω των 25 ετών που κατά την υποβολή της αίτησης είναι άνεργοι εγγεγραμμένοι στα μητρώα ανέργων του ΟΑΕΔ ή ασκούν επαγγελματική δραστηριότητα χωρίς να έχουν σχέση μισθωτής εργασίας και τα εισοδηματικά κριτήρια θα τεθούν στον Οδηγό Εφαρμογής του Προγράμματος. Ο επιχορηγούμενος προϋπολογισμός είναι έως 60.000 ευρώ (100% ενίσχυση). Οι ενισχυόμενες δραστηριότητες θα αφορούν στους παρακάτω τομείς προτεραιότητας: αγροδιατροφή, ενέργεια, πολιτιστικές και δημιουργικές βιομηχανίες, εφοδιαστική αλυσίδα, περιβάλλον, τεχνολογίες πληροφορικής και επικοινωνιών (ΤΠΕ), υγεία - φάρμακα, υλικά - κατασκευές.

Ειδικότερα επιδοτούνται οι εξής δαπάνες: παραγωγικός εξοπλισμός, λειτουργικό κόστος (ενοίκια επαγγελματικού χώρου, ασφαλιστικές εισφορές, δαπάνες υπηρεσιών κοινής ωφέλειας), δαπάνες προβολής και δικτύωσης, κόστος μισθωτής εργασίας (στην περίπτωση πρόσληψης υπαλλήλου), αμοιβές τρίτων και γενικός εξοπλισμός. Ο εκτιμώμενος αριθμός τελικών ωφελομένων υπολογίζεται σε 2500 νέες επιχειρήσεις και 4500 νέες θέσεις εργασίας. Η υποβολή αίτησης / επενδυτικής πρότασης γίνεται ηλεκτρονικά στο Πληροφοριακό Σύστημα Κρατικών Ενισχύσεων www.ependyseis.gr/mis

Περισσότερες πληροφορίες:

<https://www.espa.gr/el/pages/ProclamationsFS.aspx?item=2783>

4. «ΑΝΑΒΑΘΜΙΣΗ ΠΟΛΥ ΜΙΚΡΩΝ & ΜΙΚΡΩΝ ΥΦΙΣΤΑΜΕΝΩΝ ΕΠΙΧΕΙΡΗΣΕΩΝ ΜΕ ΤΗΝ ΑΝΑΠΤΥΞΗ ΤΩΝ ΙΚΑΝΟΤΗΤΩΝ ΤΟΥΣ ΣΤΙΣ ΝΕΕΣ ΑΓΟΡΕΣ» ΑΠΟ ΤΟ ΕΠ ΑΝΤΑΓΩΝΙΣΤΙΚΟΤΗΤΑ - ΕΠΙΧΕΙΡΗΜΑΤΙΚΟΤΗΤΑ - ΚΑΙΝΟΤΟΜΙΑ ΤΟΥ ΕΣΠΑ 2014-2020

Το πρόγραμμα θα ενισχύσει υφιστάμενες μικρές και πολύ μικρές επιχειρήσεις που δραστηριοποιούνται αποκλειστικά στους οκτώ (8) στρατηγικούς τομείς προτεραιότητας του ΕΠΑΝΕΚ: Αγροδιατροφή, Ενέργεια, Πολιτιστικές και Δημιουργικές Βιομηχανίες, Εφοδιαστική Αλυσίδα, Περιβάλλον, Τεχνολογίες Πληροφορικής και Επικοινωνιών (ΤΠΕ), Υγεία - Φάρμακα, Υλικά - Κατασκευές. Συγκεκριμένα αφορά:

Υφιστάμενες επιχειρήσεις που δραστηριοποιούνται στους 8 στρατηγικούς τομείς προτεραιότητας, οι οποίες μέχρι 31/12/2015 έχουν κλεισμένες δύο ή περισσότερες διαχειριστικές χρήσεις ή

Νέες επιχειρήσεις που δραστηριοποιούνται στους 8 στρατηγικούς τομείς προτεραιότητας και δεν εμπίπτουν στην ως άνω κατηγορία των υφιστάμενων και έχουν συσταθεί μέχρι 31/12/2015.

Η χρηματοδότηση καλύπτει το 40% των επιλέξιμων δαπανών και προσαυξάνεται κατά 10%, φτάνοντας στο 50% στην περίπτωση πρόσληψης νέου προσωπικού. Ο επιχορηγούμενος προϋπολογισμός κάθε επενδυτικής πρότασης δυνητικού δικαιούχου ενίσχυσης δεν δύναται να είναι μικρότερος των δεκαπέντε χιλιάδων ευρώ (15.000€) και δεν δύναται να υπερβαίνει τον κύκλο εργασιών του έτους 2015 ή το ποσό των διακοσίων χιλιάδων ευρώ (200.000€) στην περίπτωση που ο κύκλος εργασιών της επιχείρησης το έτος 2015 ήταν μεγαλύτερος των διακοσίων χιλιάδων ευρώ (200.000€).

Οι δικαιούχοι επιδοτούνται για τις ακόλουθες δαπάνες:

- Κτίρια, εγκαταστάσεις και περιβάλλον χώρος
- Μηχανήματα - Εξοπλισμός
- Άυλες Δαπάνες
- Μισθολογικό κόστος εργαζομένων (υφιστάμενο ή/και νέο προσωπικό) μέχρι 24.000€ ως ακολούθως: 12.000,00€ ανά ΕΜΕ (υφιστάμενη ή/και νέα) και μέχρι δύο ΕΜΕ

Η διαδικασία ηλεκτρονικής υποβολής είναι υποχρεωτική και οι αιτήσεις χρηματοδότησης υποβάλλονται μέσω του Πληροφοριακού Συστήματος Κρατικών Ενισχύσεων www.ependyseis.gr/mis. Δεν κατατίθεται φυσικός φάκελος με τεκμηρίωση (δικαιολογητικά) κατά τη φάση της υποβολής.

Περισσότερες πληροφορίες:

<https://www.espa.gr/el/pages/ProclamationsFS.aspx?item=2649>

Επιπρόσθετα, αναμένεται η δράση για τη δικτύωση των επιχειρήσεων (δημιουργία clusters, meta-clusters) με στόχο τη δημιουργία εγχώριων αλυσίδων αξίας, με συνολικό προϋπολογισμό 45 εκατ. ευρώ, καθώς και το πρόγραμμα για την αναβάθμιση υφιστάμενων επιχειρήσεων μεσαίου μεγέθους, με προσωπικό από 50 μέχρι 250 άτομα, συνολικού προϋπολογισμού 100 εκατ. ευρώ. Σύντομα θα δημοσιευτεί μια επιπλέον δράση για την ίδρυση νέων τουριστικών επιχειρήσεων. ■

Σχετικά με πληροφορίες για όλα τα παραπάνω προγράμματα στο Επιμελητήριό μας, αρμόδιος είναι ο κ. Θεόδωρος Τσαούλης, τηλέφωνο 28310.57330

ΔΥΟ ΡΕΘΕΜΝΙΩΤΙΚΕΣ ΕΠΙΧΕΙΡΗΣΕΙΣ, ΜΕ ΔΙΚΟ ΤΟΥΣ ΠΕΡΙΠΤΕΡΟ, ΣΤΗΝ 81^η ΔΕΘ, ΜΕ ΕΠΙΧΟΡΗΓΗΣΗ ΤΟΥ ΕΠΙΜΕΛΗΤΗΡΙΟΥ ΜΑΣ



Δύο τυροκομικές επιχειρήσεις - μέλη του Επιμελητηρίου μας, η «ΗΛΙΑΚΗΣ Α.Ε. - Μεράκι Ηλιάκη» και η «Κλάδου Στυλιανή - Ψηλορείτης - παραδοσιακά τυροκομικά προϊόντα Κρήτης» μπόρεσαν να προβάλουν και να διαφημίσουν τα προϊόντα τους κατά τη διάρκεια της 81^{ης} Διεθνούς Έκθεσης Θεσσαλονίκης (ΔΕΘ), στο περίπτερο του Επιμελητηρίου, σε αυτόνομους, διακριτούς χώρους.

Η συμμετοχή αυτή κατέστη δυνατή μετά από σχετικές ενέργειες του Επιμελητηρίου μας σε συνεργασία με την Κεντρική Ένωση Επιμελητηρίων Ελλάδας (ΚΕΕΕ), με σκοπό τη στήριξη της επιχειρηματικότητας του Ρεθύμνου, μέσω της προβολής των προϊόντων του τόπου μας. Το περίπτερο που εξασφάλισε το Επιμελητήριο (κτίριο 2 - θέση 31), μεγέθους 20 τετ. μέτρων, θα διατεθεί για τη στέγαση των δύο προαναφερόμενων επιχειρήσεων, που ανταποκρίθηκαν έγκαιρα στη σχετική πρόσκληση, με την καταβολή μιας μικρής, συμβολικής οικονομικής συμμετοχής, σε αυτόνομα περίπτερα, εμβαδού 10 τ.μ. έκαστο.

Η 81^η ΔΕΘ που διοργανώθηκε από την HELEXPO ΑΕ από **10 έως και 18 Σεπτεμβρίου 2016**, συνιστά ορόσημο για τον εκθεσιακό χώρο της χώρας και προσέλκυσε υψηλό αριθμό επισκεπτών, παρέχοντας σημαντική ευκαιρία στις επιχειρήσεις να προωθήσουν τα προϊόντα και τις υπηρεσίες τους. ■

ΨΗΦΙΣΜΑ ΣΤΗ ΜΝΗΜΗ ΕΜΜΑΝΟΥΗΛ Χ. ΜΠΙΡΛΙΡΑΚΗ



Το Διοικητικό Συμβούλιο του Επιμελητηρίου μας συνεδρίασε στις 20 Σεπτεμβρίου 2016, ημέρα Τρίτη και ώρα 18:00 μ.μ., ύστερα από το θλιβερό άγγελμα του αδόκτου θανάτου του ΕΜΜΑΝΟΥΗΛ Χ. ΜΠΙΡΛΙΡΑΚΗ

επί σειρά ετών (1993 - 2006) Προέδρου του, πολύπλευρου και δραστήριου επιχειρηματία, πρωτοπόρου της τουριστικής ανάπτυξης, υπέρμαχου του «συγκρητισμού με ίσες ευκαιρίες ανάπτυξης», γενικότερα ενός ανθρώπου που με όλες του τις δυνάμεις, με γνώμονα τη σύμπνοια και την επιμονή, έβαλε ένα λιθαράκι, όπως ήθελε ο ίδιος να λέει, για να πάψει το Ρέθυμνο να λέγεται «παντέρμο», να εξελιχθεί σε ένα γοργά αναπτυσσόμενο σύγχρονο τόπο.

ομόφωνα:

1. Εκφράζει την βαθιά θλίψη του στην οικογένεια του εκλιπόντος.
2. Αποφασίζει να παραστεί σύσσωμο στην εκφορά του.
3. Εγκρίνει να παραμείνουν κλειστά τα γραφεία των Υπηρεσιών του σε ένδειξη πένθους την ημέρα της εκφοράς του από ώρα 12:00 π.μ. μέχρι τη λήξη του ωραρίου λειτουργίας τους.
4. Εγκρίνει την κατάθεση χρηματικού ποσού στη μνήμη του για κοινωνικούς και φιланθρωπικούς σκοπούς.
5. Εγκρίνει την δημοσίευση του παρόντος ψηφίσματος στον τοπικό και οικονομικό τύπο.-
6. Εγκρίνει την κατάθεση στεφάνου από λουλούδια στη σορό του. ■

Ο ΠΡΟΕΔΡΟΣ

ΤΑ ΜΕΛΗ

ΕΠΙΚΗΔΕΙΟΣ ΕΜΜΑΝΟΥΗΛ ΜΠΙΡΛΙΡΑΚΗ

Από τον Α΄ Αντιπρόεδρο του Επιμελητηρίου
μας, Εμμανουήλ Ψαρουδάκη



Πρόεδρε,

ΠΡΩΤΟΠΟΡΕ - ΠΡΩΤΕΡΓΑΤΗ - ΠΡΩΤΑΓΩΝΙΣΤΗ

Είναι πολύ δύσκολο να αποχαιρετώ έναν άνθρωπο με τα χαρακτηριστικά και την πολυ-σχιδή προσφορά τη δική σου, του Μανώλη Μπιρλιράκη, του προέδρου του Επιμελητηρίου μας για 13 χρόνια, από το 1993 έως το 2006.

Οι συνεργάτες σου, οι φίλοι σου είμαστε μαζεμένοι εδώ για να θυμηθούμε τις πρωτο-βουλίες σου για την αναβάθμιση του Επιμελητηρίου μας αλλά και του τόπου μας.

Τα χαρακτηριστικά της διοίκησης Μπιρλιράκη ήταν η καλή συνεργασία, η συνεννόηση, η σεμνότητα, η συνέργεια, η επιμονή, η πολλή δουλειά, η καλή και σωστή ενημέρωση.

Στα επιτεύγματα της διοίκησης Μπιρλιράκη καταγράφεται, πρώτα απ' όλα, η δημιουργία Βιοτεχνικού Πάρκου (ΒΙΟΠΑ) στο Ρέθυμνο. Πρόκειται για έργο πολύ μεγάλης σημασίας με πολλαπλά οφέλη για την τοπική κοινωνία. Η μεταστέγαση βιοτεχνιών σε οργανωμένο χώρο θα έχει ως άμεσο αποτέλεσμα την καλύτερη τουριστική και οικιστική ανάπτυξη της πόλης κι αυτό αποτελεί σταθερή πεποίθηση του Μανώλη Μπιρλιράκη από τις πρώτες κιόλας μέρες της προεδρίας του.

Με πρωτοβουλία του Επιμελητηρίου δημιουργείται ειδικός φορέας, η ανώνυμη εταιρεία «ΒΙΟ.ΠΑ. Ρεθύμνου Α.Ε.», για την ίδρυση και λειτουργία του Βιοτεχνικού Πάρκου και καταβάλλονται προσπάθειες αναζήτησης του κατάλληλου οικοπεδικού χώρου για την κατασκευή του. Μέτοχοι της εταιρείας αυτής, εκτός του Επιμελητηρίου, είναι η Νομαρχιακή Αυτοδιοίκηση Ρεθύμνης, και ο Δήμος Ρεθύμνης. Την Προεδρία της εταιρείας αυτής από τη σύστασή της μέχρι και το 2006 αναλαμβάνει ο Μανώλης Μπιρλιράκης. Η εξεύρεση της απαιτούμενης οικοπεδικής έκτασης που να πληροί τις απαιτούμενες προδιαγραφές δεν ήταν καθόλου εύκολη υπόθεση, αφού θα έπρεπε να εξασφαλίσει τη συναίνεση των όμορων Κοινοτήτων. Προσπάθειες για τη δημιουργία του ΒΙΟ.ΠΑ. στην περιοχή της Γέφυρας της Ζουρίδας και στο Σωματά, δυστυχώς δεν ευοδώθηκαν, λόγω της σθεναρής άρνησης των κατοίκων των γύρω περιοχών.

Τα 285 στρέμματα οικοπεδικής έκτασης που εξασφαλίστηκαν στην περιοχή του οικισμού Αγίας Τριάδας, μιας γοργά αναπτυσσόμενης περιοχή σε κοντινή απόσταση, περίπου 10 χιλιομέτρων, από το Ρέθυμνο, ήταν μια εξαιρετική επιτυχία, όχι μόνο για τα δεδομένα της εποχής, αλλά και τα σημερινά.

Ανάμεσα στις πιο σημαντικές πρωτοβουλίες της διοίκησης Μπριλιράκη υπάρχουν δύο που συνδέονται άμεσα με το Επιμελητήριο και τη λειτουργία του.

Η πρώτη αφορά στη Μεταστέγαση των Υπηρεσιών του Επιμελητηρίου και η δεύτερη στη Μηχανοργάνωσή του.

Επί δεκαετίες το Επιμελητήριο στεγαζόταν σε ιδιόκτητο κτίριο επί της οδού Επισκ. Καστρινογιαννάκη 1, στο κέντρο της πόλης που για τα δεδομένα της εποχής και τη λειτουργία του επαρκούσε.

Ωστόσο με την πάροδο του χρόνου τα δεδομένα άλλαξαν, το Ρέθυμνο γνώρισε αληθινούς ρυθμούς οικονομικής και οικοδομικής ανάπτυξης. Στην απογραφή του 2001 το Ρέθυμνο είχε 32.500 μόνιμους κατοίκους, πολλαπλάσιους απ' όσους είχε τρεις δεκαετίες πριν.

Ήταν επόμενο λοιπόν, λόγω της ραγδαίας ανάπτυξης του τόπου, τα γραφεία αυτά του Επιμελητηρίου, λόγω εμβαδού αλλή και λόγω θέσης, να μην είναι καθόλου επαρκή.

Ο στόχος της απόκτηση νέου ακινήτου, το οποίο να εξυπηρετεί τις αυξανόμενες ανάγκες του Επιμελητηρίου, επιδιώχθηκε με συστηματικότητα και αποφασιστικότητα.

Συγκροτήθηκαν επιτροπές, πραγματοποιήθηκαν δημόσιοι διαγωνισμοί και έγιναν αρκετές διαπραγματεύσεις για να συμφωνηθεί το κατάλληλο τμήμα.

Λαμβάνοντας υπόψη τα υπέρ και τα κατά της κάθε προσφοράς που κατατέθηκε, αποφασίστηκε τελικά να αγοραστεί το ακίνητο του 1ου ορόφου στη Λεωφόρο Εμμ. Πορτάλη 23, στο Ρέθυμνο, το οποίο διέθετε και συνεδριακό χώρο.

Στη συνέχεια η διοίκηση Μπριλιράκη ενήργησε με διορατικότητα και αγόρασε επιπλέον μια ιδιοκτησία του δεύτερου ορόφου.

Ο μακρόπνοος σχεδιασμός του Προέδρου Μπριλιράκη που οδήγησε στη σύγχρονη κτιριακή υποδομή του Επιμελητηρίου Ρεθύμνου ευθύνεται και για την αναβάθμιση των παρεχομένων υπηρεσιών προς τα μέλη του.

Τεχνολογικός εξοπλισμός όπως ηλεκτρονικοί υπολογιστές και αντίστοιχα προγράμματα λογισμικού, που σήμερα θεωρούνται δεδομένα, ήταν τότε στις αρχές της εμφάνισής τους.

Η τεράστια αυτή εξέλιξη επέτρεψε τη δημιουργία βάσης δεδομένων και την ηλεκτρονική τήρηση των Μητρώων του Επιμελητηρίου.

Η αύξηση των εσόδων, η συνετή διαχείριση των οικονομικών του Επιμελητηρίου συνέβαλε, εκτός της αγοράς νέων γραφείων, στη συμμετοχή στα έξοδα πρωτοβουλιών που συμβάλουν στην οικονομική ανάπτυξη, στην επιχορήγηση κοινωνικών πρωτοβουλιών και πολιτιστικών εκδηλώσεων. Παράδειγμα, η καθιέρωση της συμμετοχής του Επιμελητηρίου στα έξοδα τουριστικής προβολής του Νομού, η επιχορήγηση πολιτιστικών εκδηλώσεων, δημιουργικών πρωτοβουλιών και ενίσχυση επαγγελματικών σωματείων, αθλητικών συλλόγων κ.α.

Ο Μανώλης Μπριλιράκης, άνθρωπος με πλούσια κοινωνική προσφορά στον τόπο του, θέλησε να βοηθήσει στην προβολή και αναβάθμιση του Ρεθύμνου και από τη θέση του Προέδρου του Επιμελητηρίου με πολλούς και διάφορους τρόπους.

Χαρακτηριστική είναι η προσπάθεια διατήρησης της Παγκρήτιας Έκθεσης Χειροτεχνίας που διοργανωνόταν επί δεκαετίες στο Ρέθυμνο.

Πρωταγωνιστεί στην ίδρυση του Κέντρου Λαϊκής τέχνης στην οδό Κρουτοβουλίδου, ύστερα από σκληρή διαπραγμάτευση με τον ΕΟΜΜΕΧ.

Στα μέσα της δεκαετίας του 2000 με τη στήριξη, αιγίδα και βοήθεια του Επιμελητηρίου Ρεθύμνου διοργανώνεται στη μαρίνα της πόλης μας, κάθε χρόνο Γενική Έκθεση προβολής των προϊόντων και των επιχειρήσεων του Ρεθύμνου.

Στην προσπάθειά μας να αναφερθούμε στους σημαντικότερους σταθμούς μιας μακράς διαδρομής θα πρέπει να συμπεριλάβουμε και τη συμμετοχή της διοίκησης Μπριλιράκη στη δημιουργία:

α) της ΑΝΑΠΤΥΞΙΑΚΗΣ ΚΡΗΤΗΣ, του ενδιαμέσου φορέα διαχείρισης προγραμμάτων και πρωτοβουλιών που αφορούν σε επιχειρήσεις. Ο φορέας αυτός συνεχίζει να λειτουργεί μέχρι και σήμερα με μετόχους τα 4 Επιμελητήρια της Κρήτης, το Πανεπιστήμιο Κρήτης και τις Συνεταιριστικές Τράπεζες και έχει διαχειριστεί προγράμματα των Β' και Γ' ΚΠΣ και του ΕΣΠΑ.

β) του Κέντρου Επιχειρηματικής και Τεχνολογικής Ανάπτυξης (ΚΕΤΑ) Κρήτης. Επρόκειτο για φορέα παροχής εξατομικευμένης συμβουλευτικής υποστήριξης στις μικρομεσαίες επιχειρήσεις που λειτουργήσε στα πλαίσια του Γ' ΚΠΣ, με στόχο την παροχή αξιόπιστων υπηρεσιών πληροφόρησης και συμβουλευτικού προσανατολισμού προς τις επιχειρήσεις σε θέματα νομικά, προβολής και αύξησης της ανταγωνιστικότητας των προϊόντων τους, ανεύρεσης κατάλληλων συνεργατών κλπ.

Η συμβολή του προέδρου μας στον συγκρητισμό υπήρξε καταλυτική. Το σύνθημά του «Συγκρητισμός με ίσες ευκαιρίες ανάπτυξης» κοσμή ακόμα το πάνελ του Επιμελητηρίου. Ο Μανώλης Μπριλιράκης ενέπνευσε τον σεβασμό και την εμπιστοσύνη όλων των Προέδρων στο πανελλήνιο.

Το 2004 συμπληρώθηκαν 70 χρόνια από την ίδρυση του Επιμελητηρίου Ρεθύμνου. Με την ευκαιρία αυτή η διοίκηση Μπριλιράκη διοργάνωσε εορταστικές εκδηλώσεις συνοδευόμενες από τριήμερο Πανελλήνιο Συνέδριο με παρουσία και ομιλίες εκπροσώπων της Πολιτείας, ευρωβουλευτών, αλλά και τοπικών παραγόντων σε θεματικά πεδία που αφορούν στην οικονομική ανάπτυξη του τόπου μας.

Στα πλαίσια των εκδηλώσεων αυτών βραβεύτηκαν οι προηγούμενοι Πρόεδροι του Επιμελητηρίου (Γεώργιος Χαμαράκης, Γεώργιος Γαγάνης, Γεώργιος Φρα-

γάκης και Μιχαήλ Ιερωνυμάκης) για τη συνεισφορά τους στο θεσμό και την τοπική επιχειρηματικότητα.

Στη διάρκεια των ίδιων εκδηλώσεων απονεμήθηκαν τιμητικές διακρίσεις σε τρεις οικογένειες, οι εταιρείες των οποίων έκαναν γνωστό το Ρέθυμνο πέρα από τα όρια της Κρήτης. Πρόκειται για τις οικογένειες Βαρδινογιάννη (Motoroil), Δασκαλαντωνάκη (Grecotel) και Δομαζάκη (Creta Farm).

Μας έλεγε «Για να μπορεί κάποιος να κοιτάζει με αυτοπεποίθηση το μέλλον πρέπει να γνωρίζει και να τιμά το παρελθόν». Η εμπειρία ενός ανθρώπου όπως ο Μανώλης Μπιρλιράκης μόνο εποικοδομητική μπορούσε να αποδειχτεί για το Επιμελητήριο.

Γεννημένος στο 1928, έζησε στο Ρέθυμνο όλη του τη ζωή και για το λόγο αυτό βίωσε όλες τις μεταλλάξεις της οικονομικής και κοινωνικής ζωής του τόπου, από την απόλυτη μιζέρια μέχρι την ελπιδοφόρο ευημερία που έφερε η τουριστική ανάπτυξη του Νομού. Άνθρωπος της σύμπνοιας, αθλητής και αγωνιστής, επιδιώκει, ανέκαθεν, να συμβάλει με όλες του τις δυνάμεις στην πρόοδο και την προκοπή του τόπου που μεγάλωσε.

Το πλούσιο έργο που άφησε πίσω του στο Επιμελητήριο Ρεθύμνου αποτελεί ανεκτίμητη παρακαταθήκη για τις επόμενες γενιές.

Εκτός από την ενασχόλησή του με διάφορες επιχειρηματικές δραστηριότητες (σαπωνοποιείο, εμπορεία και ραφινάρια ελαιολάδου, πυρηνελαιουργείο, ξενοδοχειακές επιχειρήσεις) ο Μανώλης Μπιρλιράκης συμμετείχε ενεργά στις διοικήσεις φορέων και αναπτυξιακών πρωτοβουλιών που διαδραμάτισαν καθοριστικό ρόλο στην αναπτυξιακή πορεία του τόπου.

Υπήρξε Πρόεδρος του ξενοδοχείου EL GRECO (1964 – 1978), του πρώτου μεγάλου παραθεριστικού συγκροτήματος που λειτούργησε εκτός πόλης, της Τοπικής Επιτροπής Τουρισμού (1965 – 1975), του Συνοικιακού Συμβουλίου Παλαιάς Πόλης (1985 – 1989).

Για την επιχειρηματική κοινότητα του Ρεθύμνου και της Κρήτης υπήρξε

ΠΡΩΤΟΠΟΡΟΣ - ΠΡΩΤΕΡΓΑΤΗΣ - ΠΡΩΤΑΓΩΝΙΣΤΗΣ

Θα αναφέρω τρία γεγονότα και ένα περιστατικό που συνθέτουν τον χαρακτήρα του Μανώλη Μπιρλιράκη.

- 1) Τα Επίσημα εγκαίνια του Νέου Επιμελητηρίου είχαν προγραμματιστεί για την 26/3/1999, παρουσία της Υφυπουργού Ανάπτυξης, στις 24/3 άρχισαν οι νατοϊκοί βομβαρδισμοί στη Γιουγκοσλαβία. Τα εγκαίνια αναβλήθηκαν και δεν έγιναν ποτέ παρά μόνο «ημιεπίσημα» σε τοπικό επίπεδο.
- 2) Στο μεγάλο σεισμό της Αθήνας, τον Σεπτέμβριο του 1999, το επόμενο Σάββατο κάλεσε τον Υπουργό Εθνικής Οικονομίας στο Ρέθυμνο και του παρέδωσε επιταγή 5.000.000 δραχμών.
- 3) Στη πληροφορία ότι το Οικουμενικό Πατριαρχείο, είχε ανάγκη επιχορήγησης προκειμένου να διεκδικήσει τα δικαιώματά του από το Τουρκικό κράτος όσο αφορά στη περιουσία του, ο Μπιρλιράκης εισηγείται στο Διοικητικό Συμβούλιο του Επιμελητηρίου την ενίσχυση του Πατριαρχείου με το ποσό των 10.000 €

Σε κάθε σύσκεψη, συνάντηση που συμμετείχε και συμμετείχε σε εκατοντάδες συσκέψεις Κυβερνητικές, Περιφερειακές, Νομαρχιακές ήθελε πάντα να υπάρχει αποτέλεσμα. Χαρακτηριστικά έλεγε: **«Κουλούρι να πάρουμε, as είναι και αντίδωρο»**, θέλοντας να δηλώσει ότι έπρεπε να υπάρχει **«Δια ταύτα»**.

Σε μια τέτοια συνάντηση με πολύ δυναμικό τρόπο που δεν άφησε κανένα περιθώριο στον Περιφερειάρχη Καμπέλη, κατάφερε να τον πείσει να εγκρίνει τη χρηματοδότηση της γέφυρας του Πλατανιά, του κατεχοχίν τουριστικού δρόμου του Ρεθύμνου. Ο Δήμος Ρεθύμνου as το έχει αυτό υπόψη του.

Τελειώνοντας, εκ μέρους της Διοίκησης του Επιμελητηρίου Ρεθύμνης, εκφράζω τα ειλικρινή μας συλλυπητήρια για τον χαμό ενός εξαιρετικού ανθρώπου, ενός ακάματου και διορατικού επιχειρηματία και ενός Προέδρου υπόδειγμα, που όλα αυτά τα χρόνια εργαζόταν με πάθος και όραμα για το Επιμελητήριο και τον τόπο του.

Το έργο του **Εμμανουήλ Μπιρλιράκη**, όπως και το όραμά του παραμένουν ζωντανά, πυξίδα πορείας για όλους εμάς.

Αποχαιρετούμε έναν δικό μας άνθρωπο, ένα φωτεινό παράδειγμα επιχειρηματία. ■

ΣΥΝΑΝΤΗΣΗ, ΣΤΟ ΡΕΘΥΜΝΟ, ΤΟΥ Γ. Γ. ΕΜΠΟΡΙΟΥ ΚΑΙ ΠΡΟΣΤΑΣΙΑΣ ΚΑΤΑΝΑΛΩΤΗ Κ. Α. ΠΑΠΑΔΕΡΑΚΗ ΜΕ ΤΟΥΣ ΠΡΟΕΔΡΟΥΣ ΤΩΝ ΕΠΙΜΕΛΗΤΗΡΙΩΝ ΤΗΣ ΚΡΗΤΗΣ



Ο Γενικός Γραμματέας Εμπορίου και Προστασίας Καταναλωτή, κ. Αντώνης Παπαδεράκης, επισκέφθηκε το Σάββατο 24 Σεπτεμβρίου 2016 το Επιμελητήριό μας, για συνάντηση ενημέρωσης και Διαβούλευσης με τους Προέδρους των Επιμελητηρίων της Κρήτης, με θέμα:

«Ο Ρόλος των Επιμελητηρίων για ένα νέο Αναπτυξιακό & Επιχειρηματικό Περιβάλλον»

Στη συνάντηση παραβρέθηκαν ο Πρόεδρος του Επιμελητηρίου Ηρακλείου κ. Εμμανουήλ Αλιφιεράκης, ο Πρόεδρος του Επιμελητηρίου Χανίων κ. Ιωάννης Μαργαρώνης, ο Πρόεδρος του Επιμελητηρίου Λασιθίου κ. Θωμάς Χαριτάκης και ο Πρόεδρος του Επιμελητηρίου Ρεθύμνης κ. Γεώργιος Γιακουμάκης.

Εκτός των Προέδρων, στη συνάντηση παραβρέθηκαν και μέλη των Διοικητικών Επιτροπών των παραπάνω Επιμελητηρίων.

Ο κ. Παπαδεράκης ενημέρωσε τους συμμετέχοντες σχετικά με την επικείμενη νέα νομοθεσία που θα διέπει τα Επιμελητήρια. Συγκεκριμένα, εξήγησε ότι στο εξής τα Κέντρα Εξυπηρέτησης Επιχειρήσεων, ανατίθενται στα Επιμελητήρια: Τα Κέντρα αυτά, έχουν ως στόχο τη διεκπεραίωση όλων των αναγκαίων διαδικασιών μιας επιχείρησης με το δημόσιο, και θα λειτουργήσουν με προοπτική την υποστήριξη όλων των αναγκών που έχει μια επιχείρηση, παρέχοντας συμβουλευτική καθοδήγηση στα πρώτα της βήματα αλλά και σε θέματα χρηματοδότησης κλπ.

Αυτή η εξέλιξη, επεσήμανε ο Γενικός Γραμματέας, σε συνδυασμό με τον νέο Αναπτυξιακό Νόμο, θα τονώσει την οργανωτική ικανότητα των Επιμελητηρίων καθώς και τον ρόλο τους στον αναπτυξιακό σχεδιασμό.

Ο κ. Παπαδεράκης τόνισε επίσης ότι αναγκαία προϋπόθεση για τα παραπάνω είναι η ενίσχυση της περιφερειακής συγκρότησης των Επιμελητηρίων με σκοπό την αποτελεσματικότερη συμβολή τους και στην ανάπτυξη της εξωστρέφειας σε εθνικό και περιφερειακό επίπεδο.

Ο κ. Παπαδεράκης, συμπλήρωσε ότι οι αλλαγές στον Επιμελητηριακό νόμο θα συνδυαστούν και με αντίστοιχες αλλαγές στην Υπηρεσία Γενικού Εμπορικού Μητρώου (Γ.Ε.ΜΗ.), όπως επίσης και με το νομοσχέδιο για τις υπηρεσίες μιας στάσης, το οποίο ορίζει την περαιτέρω συντόμηση της διαδικασίας ίδρυσης μιας επιχείρησης και εισάγει ως νέο στοιχείο τη δυνατότητα ηλεκτρονικής σύστασης. Από πλευράς τους οι Πρόεδροι των Επιμελητηρίων της Κρήτης κατέθεσαν τις απόψεις και προτάσεις τους στο σύνολο των θεμάτων που τέθηκαν από τον Γενικό Γραμματέα. ■

ΑΠΟΚΤΗΣΗ ΨΗΦΙΑΚΗΣ ΥΠΟΓΡΑΦΗΣ ΑΠΟ ΤΟ ΕΠΙΜΕΛΗΤΗΡΙΟ ΡΕΘΥΜΝΗΣ



Το Επιμελητήριο Ρεθύμνης προσφέρει στις επιχειρήσεις του Ρεθύμνου μια σύγχρονη και ιδιαίτερα ανταγωνιστική λύση **απομακρυσμένης ψηφιακής υπογραφής**. Ο ιδιοκτήτης του ψηφιακού πιστοποιητικού του Επιμελητηρίου Ρεθύμνης δεν χρειάζεται να έχει στην κατοχή του κάποια ειδική συσκευή δημιουργίας υπογραφής, αλλά χρησιμοποιεί μία άυλη διάταξη ασφάλειας η οποία είναι βασισμένη σε πρότυπα (**Public Key Infrastructure - PKI**) και επιτρέπει την επικύρωση των εγγράφων από οποιονδήποτε, οπουδήποτε και οποτεδήποτε και η οποία συνεργάζεται άψογα με όλες τις δημοφιλείς μορφές εγγράφων και επιχειρηματικών εφαρμογών.

Η δημιουργία εξ αποστάσεως ψηφιακών υπογραφών λύνει το μεγάλο πρόβλημα που προκαλεί η διαχείριση και η τεχνική υποστήριξη των έξυπνων καρτών ή των **USB**

tokens, απελευθερώνοντας το χρήστη από τους τεχνολογικούς περιορισμούς της τερματικής συσκευής που χρησιμοποιεί. Επιτρέπει την εύκολη κλιμάκωση της εφαρμογής των ψηφιακών υπογραφών, ανεξάρτητα του αριθμού των χρηστών του φορέα ή της γεωγραφικής τους θέσης. Η κάθε επιχείρηση μπορεί να **υιοθετήσει νέες λύσεις όπως το Bring Your Own Device (BYOD) ή το Choose Your Own Device (CYOD)**, παρέχοντας μέγιστη ασφάλεια και ευελιξία στη διεκπεραίωση των ηλεκτρονικών εγγράφων.

Ποιά είναι τα πλεονεκτήματα της ψηφιακής υπογραφής νέας γενιάς;

- Ο κάτοχος άυλης ψηφιακής υπογραφής μπορεί να υπογράψει ηλεκτρονικά ένα ψηφιακό έγγραφο από κάθε τύπου συσκευή (desktop, laptop, tablet, smartphone) και χρειάζεται να έχει μόνο σύνδεση στο διαδίκτυο, χωρίς να απαιτείται η εγκατάσταση επιπλέον ειδικού λογισμικού (driver).
- Για το **One Time Password (κωδικός μιας χρήσης)**, ο κάτοχος δεν χρειάζεται να χρησιμοποιήσει κάποιο usb stick, αλλά το σύστημα αποστέλλει αυτόματα στο κινητό του τηλέφωνο τον απαραίτητο κωδικό.
- Ο πάροχος υπηρεσιών πιστοποίησης καταγράφει το πότε δημιουργείται κάθε ψηφιακή υπογραφή και κατά συνέπεια υπάρχει η **δυνατότητα ενημέρωσης του κατόχου, κάθε φορά που δημιουργείται μία απομακρυσμένη υπογραφή, μέσω αναφοράς email ή SMS.**
- Το κόστος απόκτησης της άυλης ψηφιακής υπογραφής είναι **φθηνότερο κατά 30%** περίπου, από την κλασική ψηφιακή υπογραφή.
- Ευκολία απόκτησης της ψηφιακής υπογραφής με μια μόνο επίσκεψη στο οικείο Επιμελητήριο.

Διαδικασία απόκτησης ψηφιακής υπογραφής νέας γενιάς (ΨΥ)

- Πρώτο βήμα - Ηλεκτρονικές Υποβολές Αιτήσεων

A) ηλεκτρονική υποβολή αίτησης στο site της Κεντρικής Ένωσης Επιμελητηρίων - Υπηρεσία Αρχής Εγγραφής ΥΠ.Α.Ε.

B) ηλεκτρονική υποβολή αίτησης στη διαδικτυακή πύλη "ΕΡΜΗΣ"

Υποβολή αίτησης στο tab "υποβολή αίτησης" και εγγραφή στη διαδικτυακή πύλη "ΕΡΜΗΣ" (www.ermis.gov.gr) - **πατήστε εδώ για οδηγίες**. Πέραν της υποβολής της αίτησής σας, θα πρέπει υποχρεωτικά να **τυπώσετε την αίτηση - υπεύθυνα δήλωση**.

Σημαντικό: Για την είσοδό σας στον ΕΡΜΗ θα χρειαστείτε τον προσωπικό σας κωδικό TAXIS.

- **Δεύτερο βήμα - έλεγχος ταμειακής ενημερότητας.** (Ο υπάλληλος του Επιμελητηρίου, ενημερώνεται για την αίτηση του ενδιαφερόμενου και ελέγχει αν είναι μέλος του Επιμελητηρίου και ταμειακά ενήμερος. Αν όλα είναι ΟΚ, το σύστημα αποστέλλει αυτόματα στον ενδιαφερόμενο, μήνυμα με την ταυτότητα πληρωμής, το κόστος απόκτησης της ΨΥ και τον ενημερώνει ότι με επόμενο μήνυμα θα λυθεί στο Επιμελητήριο για την **ταυτοποίηση και ενεργοποίηση της ΨΥ**. Αν υπάρχουν ταμιακές εκκρεμότητες, το σύστημα αποστέλλει αυτόματα σχετική ενημέρωση προς διεκπεραίωση).

- **Τρίτο βήμα - ηλεκτρονική πληρωμή του κόστους απόκτησης ΨΥ.** (Με την ενημέρωση των πληρωμών από το διατραπεζικό σύστημα ΔΙΑΣ, το σύστημα αποστέλλει αυτόματα μήνυμα στον ενδιαφερόμενο, προκειμένου να προσέλθει στο Επιμελητήριο για την ταυτοποίηση και ενεργοποίηση της ΨΥ.)

- **Τέταρτο βήμα - ταυτοποίηση & ενεργοποίηση.** (Με την επίσκεψη του ενδιαφερόμενου στο Επιμελητήριο, ο αρμόδιος υπάλληλος τον ταυτοποιεί με την ταυτότητά του μέσα από το site "ΕΡΜΗΣ", σαρώνει και αποθηκεύει στην εφαρμογή την υπογεγραμμένη αίτηση - υπεύθυνα δήλωση και τη φωτοτυπία της ταυτότητάς του.

Προσοχή!! η αίτηση - υπεύθυνα δήλωση πρέπει να υπογράφεται με την παρουσία σας στο Επιμελητήριο.

Η ενεργοποίηση της ΨΥ μπορεί να γίνει με δυο τρόπους:

α) στο Επιμελητήριο με την βοήθεια του αρμόδιου υπαλλήλου από ειδική θέση εργασίας,

β) στις εγκαταστάσεις του ενδιαφερόμενου με ειδικές γραπτές οδηγίες.

Η διάρκεια των ψηφιακών πιστοποιητικών και της υπηρεσίας/άδειας χρήσης της Ασφαλούς Διάταξης Υπογραφής θα είναι 5 έτη και το συνολικό κόστος θα ανέρχεται στο ποσό των 80 ευρώ, πλέον Φ.Π.Α. 24%.

Για την υποστήριξη των ενδιαφερομένων επιχειρήσεων - μελών μας στην ενεργοποίηση της Ψηφιακής Υπογραφής τους, το Επιμελητήριο Ρεθύμνης έχει δημιουργήσει ειδική «Ψηφιακή Γωνιά» (**DIGITAL CORNER**) στο Επιμελητήριο, με εκπαιδευμένο προσωπικό που θα συνδράμει την κάθε επιχείρηση - μέλος, στην απόκτηση και χρήση της άυλης ψηφιακής υπογραφής.

Για περαιτέρω πληροφορίες στην Ψηφιακή Γωνιά του Επιμελητηρίου Ρεθύμνης, τηλ. 28310 57330, email: info@eber.gr ■



Ο ΠΑΓΩΤΑΤΖΗΣ

Απόσπασμα από το βιβλίο: «Παραδοσιακά επαγγέλματα που χάνονται»
του κ. Αντώνη Β. Δαφέρμου, Δασκάλου - Συγγραφέα



Ο παγωτατζής Παναγιώτης Λυρής

ΑΛΗΘΕΙΑ. ΠΟΙΟΣ ΔΕΝ ΘΥΜΑΤΑΙ τον παγωτατζή, τον *μερακλή*, τον Γιώργη Μιχαηλίδη. Μια γραφική φιγούρα, με άσπρη ποδιά και άσπρο σκούφο στο κεφάλι. Ποιος δεν θυμάται το τρίτροχο καροτσάκι του, κάτασπρο, καθαρό, γεμάτο καθρεφτάκια, φωτογραφίες, ένα πανέμορφο βασιλικό επάνω και ένα χειροκίνητο τηλέφωνο για φιγούρα!

Μ' αυτό το ψεύτικο τηλέφωνο έκανε φοβερές πλάκες. Κάποτε, κατέβηκε από το Γερακάρι ένας παραγωγός που πουλούσε κεράσια. «Πόσο τα δίνεις;» του λέει ο Γιώργης.

«Τέσσερις δραχμές» του απαντά ο χωρικός.

«Κάτσε να πάρω τηλέφωνο την αγρονομία, γιατί τα δίνειςπολύ ακριβά». «Όχι, όχι, μην πάρεις, θα σου τα δώσω μόνο δύο δραχμές ... »

Ποιος δεν δοκίμασε τη νοστιμιά και τη δροσιά του παγωτού του. Μαθητές στο Γυμνάσιο Αρρένων Ρεθύμνου, τη δεκαετία του '50, περιμέναμε να πιάσουν οι ζέστες για να κάνει την εμφάνισή του ο Γιώργος, ο παγωτατζής. Γνώριζε πάτε χτυπούσε το κουδούνι. Ξεχυνόμαστε σαν αγρίμια στις σκάλες. πηδούσαμε τα μπεντενία να φτάσουμε στη δυτική είσοδο του γυμνασίου. Εκεί μας περίμενε ο *μερακλής*, έτοιμος με το φρέσκο παγωτό του. Σπρώχναμε και σπρωχνόμαστε για να απολαύσουμε το πολυπόθητο παγωτό. Σ' όλη

τη διαδικασία δεν έπαιρναν μέρος όσοι δεν είχαν το πεννταράκι, τη μισήδραχμή που ήταν η τιμή του παγωτού. Έφτιαχνε και παγωτό νηστίσιμο τον Δεκαπενταύγουστο. Τότε τηρούσαν και τις νηστείες.

Σαν σόλαζε το Γυμνάσιο Αρρένων, έπαιρνε τον χωματόδρομο κάτω, για το σπίτι του. Περνούσε το Γυμνάσιο Θηλέων, τη μισογκρεμισμένη εκκλησία των Τεσσάρων Μαρτύρων, την Κρεαταγορά, τη Σοχώρα, τη Μεγάλη Πόρτα. τους μιναρέδες, τα κιάσκια στον Πλάτανο, και έφτανε στο αρχοντικό του για ένα βιαστικό, λιτό γεύμα, ανεφοδιασμό με φρέσκο παγωτό και πάγο και συνέχιση του έργου του σε



Στην ουρά για παγωτό. "Πάρε και συ, Γιαννάκη, με το κοντό βρακάκι, πάρε και συ, Μαρίτσα, με την κόκκινη φουστίτσα"

άλλα στέκια, κάτω από τον καυτό ήλιο, για να δροσίσει κι άλλους, μικρούς και μεγάλους πελάτες. Όταν πηγαίναμε εκδρομή στον Κουμπέ, εκεί στην παραδοσιακή τρόμπα, που το νερό ξεπήδαγε από τη θάλασσα, εκείνος ακολουθούσε με το καρτσάκι του για να μας γλυκάνει με το παγωτό του και να κάνει την εκδρομή μας πιο ευχάριστη.

Ο παγωτατζής έκανε την εμφάνισή του σε όλες τις εκδηλώσεις της ρεθυμνωτικής κοινωνίας. Τον βλέπαμε στο γήπεδο της Σοχώρας, την Κυριακή, που έπαιζε ποδόσφαιρο ο «Κεραυνός» με τον «Αστέρα» ή στις γυμναστικές επιδείξεις των Δημοτικών Σχολείων και Γυμνασίων. Κάθε μεσημέρι έδινε το παρόν στα πρακτορεία των λεωφορείων (Αμα-

ρίου - Μυλοποτάμου), στην πλατεία του Αγνώστου Στρατιώτη ή κάτω από το Γυμνάσιο Αρρένων, στο αγιοβασιλειώτικο πρακτορείο. Τις υπόλοιπες ώρες τις περνούσε τις γειτονιές της παλιάς πόλης, με τους πιτσιρικάδες να κάνουν ουρά περιμένοντας τη σειρά τους. Το βράδυ σύχναζε στον Πλάτανο και άκουγε σαντούρι στο καφενείο του Χαράλη. Μελίσσιανού και του Μάρκου του Αρμένη. Στη Σοχώρα πήγαινε στο καφενείο του Νταούτη και του Κατσαβίδη.

Το σερβίρισμα γινόταν με μια τσίγκινη φόρμα, παραλληλεπίπεδου σχήματος, εσωτερικά της οποίας ανεβοκατέβαινε ένα έμβολο, που κατέληγε στη βάση της φόρμας. Πρώτα τοποθετούσε ένα μπισκότο στη βάση της φόρμας και μετά τη γέμιζε παγωτό μ' ένα κουτάλι. Τοποθετούσε άλλο ένα μπισκότο επάνω στο παγωτό. έσπρωχνε το έμβολο προς τα πάνω και το σερβίρισμα ήταν έτοιμο. Αυτό ήταν το κασάτο παγωτό. Αργότερα βγήκε το χωνάκι και μετά το ξυλάκι.

Για να μη λιώνει το παγωτό, έριχνε κατά διαστήματα κομμάτια πάγου εξωτερικά του κάδου. Αργότερα, το τρίτροχο καρτσάκι αντικαταστάθηκε με ένα άλλο που είχε τρεις ρόδες ποδηλάτου και κινούνταν με αλυσίδα. Ο παγωτατζής καθόταν πάνω στη σέλα.

Το παγωτό το επινόησε κάποιος Ιταλός, το 1640. Σήμερα, κυκλοφορούν δεκάδες διαφορετικά είδη, γεύσεις και συσκευασίες παγωτού. Τα βρίσκεις παντού: στο περίπτερο, στο ζαχαροπλασείο, στο εστιατόριο.

Ψάχνοντας, συνάντησα τον εγγονό του μερακλή, τον Γιώργη Μιχαηλίδη, ο οποίος διατηρεί μια ωραία ταβέρνα στο Ρέθυμνο. Με προθυμία μου έδωσε χρήσιμες πληροφορίες και φωτογραφικό υλικό. Ο Γιώργος ο παγωτατζής γεννήθηκε στο Ντεμίσι της Μικράς Ασίας, το 1901. Το 1922 ήρθε και εγκαταστάθηκε με την οικογένειά του στο Ρέθυμνο.

Ο πλανόδιος παγωτατζής των παιδικών μας χρόνων δεν υπάρχει πια. Η φωνή του δεν ακούγεται στα γραφικά στενά δρομάκια του Ρεθύμνου. Το καρτσάκι του θα σπίζιζε πεταμένο σε κάποια γωνιά. Όμως εμείς, οι παλιότεροι, θα τον θυμόμαστε κι αυτόν και τις δροσερές νοστιμιές που μας χάρισε σε δύσκολα χρόνια. ■

17 Αυγούστου 1969

40-3117

ΠΡΟΣ
ΤΟ ΕΘΝΙΚΟ ΚΕΝΤΡΟ ΚΟΙΝΩΝΙΚΗΣ ΠΡΟΣΤΑΣΙΑΣ
Βερανζέρου 23Α

Α Φ Η Δ Ε

Είς εκτέλεσιν τοῦ δι' ἀριθ. 7922/28-7-69 διατάξευ Εγρέου ἔχοντι
ἔσομεν τὴν τιμὴν καὶ γνωρίζομεν ὅτι τὴν κείμενην :

- 1) Δι' ἐπιτετραμένους εἰς τὴν ἰστορία μας ἀμερικανικὴν ἐταιρείαν ἀνάρχοντα
εἰς II (ἀκτωὶς μὲν), ὁμοίως καὶ τὴν νομικὴν μορφήν τῆς "Ομοσπονδίας
ἑταιρειῶν.
- 2) τὴν τὴν ἀμερικανικὴν ἐταιρείαν δεξιῶς μὲν μὲν τολοφῆ Γ'
μὲν ἔσον τῆς Η.Π.Α., πρὸς τὴν ἑλληνικὴν "ἑταιρεία" ΠΑΙΔΟΠΟΙ-
ΚΑΝΙΣ ΚΕΝΤΡΟ Α.Ε. " ἧτις ἀπολαύεται εἰς τὴν πάλιν μας μὲν τὴν διδασκαλίαν
Παιδαγωγικῶν, Παιδαγωγικῶν συγγραμμάτων.
- 3) Δι' ἐπιτετραμένους, ἀμερικανικὴν ἐταιρείαν εἰς τὴν ἰστορία μας ἀνάρ-
χοντα εἰς II (ἑνδοκία), δι' ταύτων αὐτῆς (ἀμερικανικῶν) λειτουργοῦν καὶ τὴν
"ἑταιρεία Περιωρισμένης Γ' ὄψεως :-
- 4) ὁμοίως καὶ ἄλλη ἐταιρεία τυγχέτω ἐπιτετραμένους εἰς τὴν ἰστορία μας, ἧτις
καὶ ἔχει τὴν ἔσον τῆς ἄλλου :-

Γ' Ἰωάννης Α. Α. -

κατὰ τιμὴν
ΤΟΥ ΕΘΝΙΚΟΥ ΚΕΝΤΡΟΥ ΚΟΙΝΩΝΙΚΗΣ ΠΡΟΣΤΑΣΙΑΣ

Γ. Ομοσπονδίας

ΤΟ ΕΠΙΜΕΛΗΤΗΡΙΟ
ΡΕΘΥΜΝΗΣ ΣΤΟ

facebook®

Κάντε  Like



στη σελίδα του Επιμελητηρίου Ρεθύμνης στο Facebook στη διεύθυνση:

www.facebook.com/rcci.gr

για να ενημερώνεστε απευθείας για:

- Κοινοτικά προγράμματα
- Εκδηλώσεις
- Σεμινάρια
- Εκθέσεις εσωτερικού και εξωτερικού
- Ζητήσεις Ελληνικών προϊόντων
- Μειοδοτικούς διαγωνισμούς
- Νέες τεχνολογίες καινοτομικές προτάσεις
- Οικονομικά δεδομένα - συνθήκες Κρατών
- Άλλες ειδήσεις επιχειρηματικού ενδιαφέροντος